

## Statusrapport för Danske Bank DDBO 501 A Infrastruktur

ISIN: SE0002799130

Värderingsdatum: 2013-03-29

### Korta fakta

Beskrivning	Danske Bank DDBO 501 A Infrastruktur är en kapitalskyddad placering med fyra års löptid som erbjuder en avkastning kopplad till utvecklingen av S&P Global Infrastructure Index (se nedan för detaljerad information). Indexets startkurs beräknas som ett genomsnitt av månadsvis observerade kurser under de första sex månaderna av placeringens löptid (totalt 7 observationer). Indexets slutkurs beräknas som ett genomsnitt av månadsvis observerade kurser under de sista tolv månaderna av placeringens löptid (totalt 13 observationer).
Emissionskurs	100 % av nominellt belopp
Kapitalskydd	100 % av nominellt belopp
Deltagandegrad	50 %
Likviddag	15 april 2009
Värderingsdag för Startindex	En mätning sker per den 20:e varje månad, från 2009-04-20 till 2009-10-20. Totalt 7 månatliga mättillfällen.
Värderingsdag för Slutindex	En mätning sker per den 20:e varje månad, från 2012-04-20 till 2013-04-20. Totalt 13 månatliga mättillfällen.
Återbetalningsdag	13 maj 2013
Valuta	SEK

### Underliggande

Namn	Vikt	Startindex
S&P Global Infrastructure Index	100 %	1 068,47

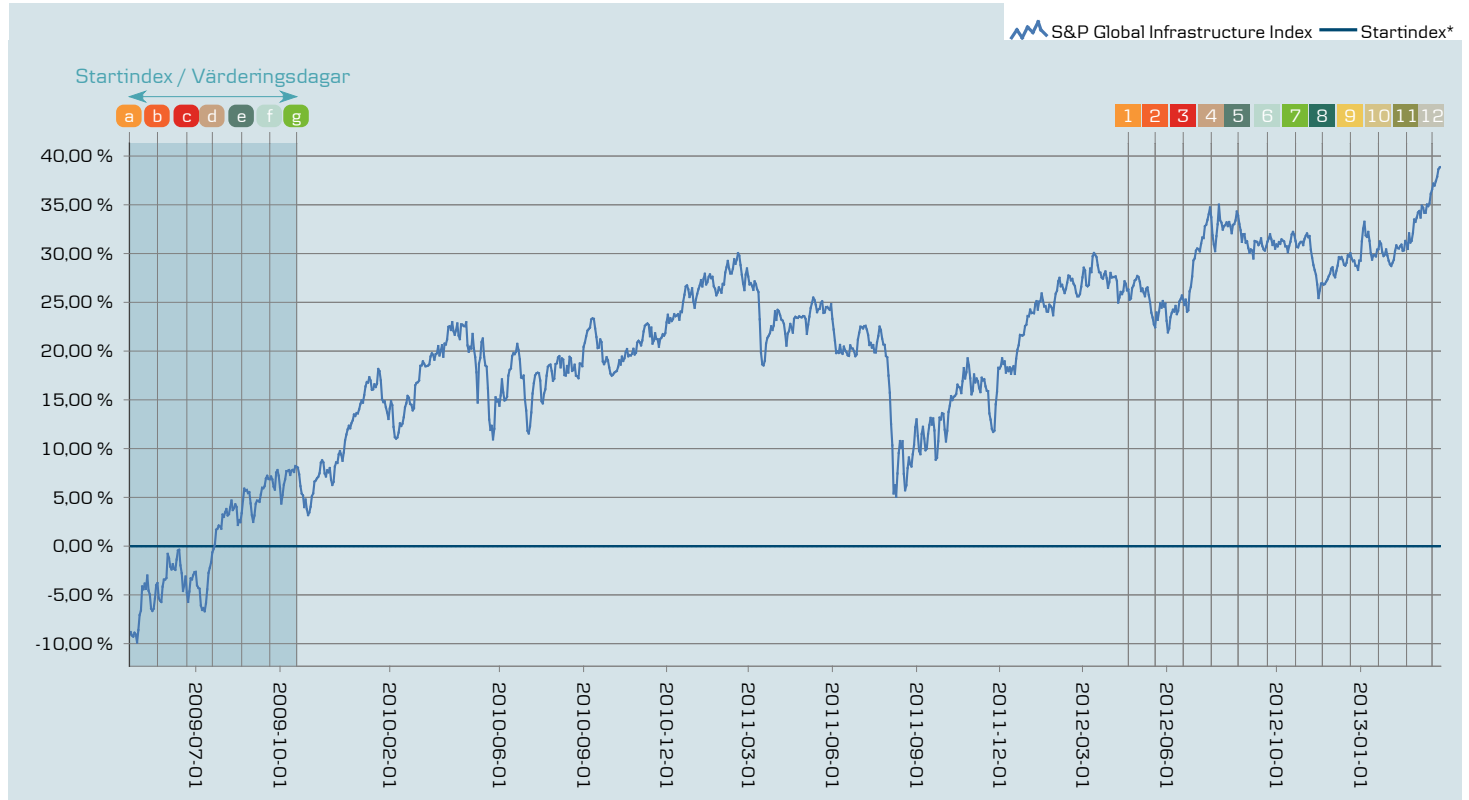
Statusrapport för Danske Bank DDBO 501 A Infrastruktur

ISIN: SE0002799130

Värderingsdatum: 2013-03-29

Historisk utveckling

Utvecklingen av underliggande index sedan placeringens likviddag:



Värderingsdagar för Startindex och Slutindex

Värderingsdag	Kurs
<b>a</b> 2009-04-20	970,72
<b>b</b> 2009-05-20	1 027,97
<b>c</b> 2009-06-22**	1 017,21
<b>d</b> 2009-07-20	1 061,57
<b>e</b> 2009-08-20	1 104,67
<b>f</b> 2009-09-21**	1 141,82
<b>g</b> 2009-10-20	1 155,36
Genomsnitt	1 068,47

Värderingsdag	Kurs	Utveckling
Startindex*	1 068,47	
<b>1</b> 2012-04-20	1 349,70	26,32 %
<b>2</b> 2012-05-21**	1 308,30	22,45 %
<b>3</b> 2012-06-20	1 339,07	25,33 %
<b>4</b> 2012-07-20	1 428,79	33,72 %
<b>5</b> 2012-08-20	1 430,85	33,92 %
<b>6</b> 2012-09-20	1 401,94	31,21 %
<b>7</b> 2012-10-22**	1 402,78	31,29 %
<b>8</b> 2012-11-20	1 356,55	26,96 %
<b>9</b> 2012-12-20	1 389,36	30,03 %
<b>10</b> 2013-01-21**	1 393,78	30,45 %
<b>11</b> 2013-02-20	1 400,59	31,08 %
<b>12</b> 2013-03-20	1 458,95	36,55 %
<b>13</b> 2013-04-22**	1 483,92	38,88 %***
Genomsnitt		30,63 %

Placeringens teoretiska återbetalning\*\*\*\* är beräknad som **Utveckling Genomsnitt** × **Deltagandegrad** + 100 %.  
Per dagens datum : 30,63 % × 50 % + 100 % = 115,31 %

\* För detaljerad information om hur startindex beräknas se Bilaga A.

\*\* Observationsdatum flyttades enligt placeringens villkor.

\*\*\* För framtida observationer, visas den senaste observationen som användes.

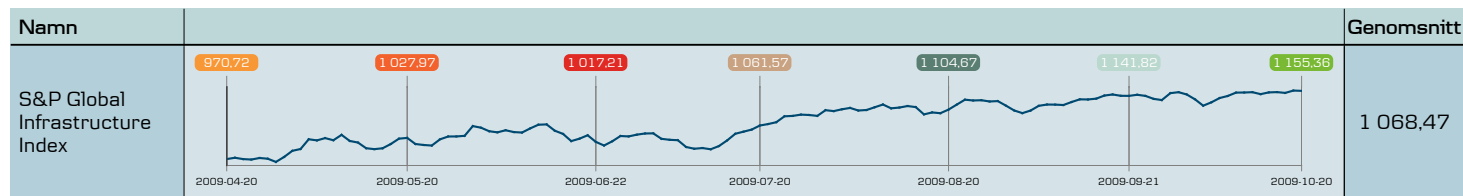
\*\*\*\* Placeringens teoretiska återbetalning: den återbetalningskurs av nominellt belopp som skulle ha uppnåtts om placeringen förföll idag, med idag som sista observationsdatum.

Statusrapport för Danske Bank DDBO 501 A Infrastruktur

ISIN: SE0002799130

Värderingsdatum: 2013-03-29

Bilaga A – Avläsningar för Startindex

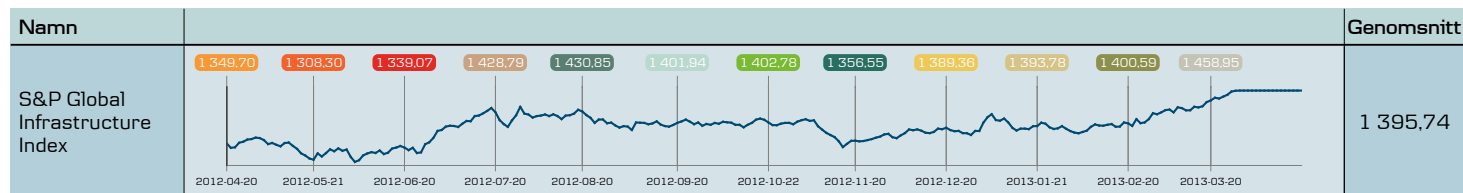


Statusrapport för Danske Bank DDBO 501 A Infrastruktur

ISIN: SE0002799130

Värderingsdatum: 2013-03-29

Bilaga B – Avläsningar för Slutindex



Viktig information

Eventuella rekommendationer häri är inte sk investeringsanalyser och har därför inte utformats enligt kraven i de lagar och författningar som fastställts för att främja investeringsanalyserns oberoende eller före spridningen av dessa. Danske Bank reserverar sig för felskrivningar på denna och alla tillhörande sidor. De värden som publiceras angående utvecklingen av Danske Banks aktieindexobligationer kan komma att ändras tills det att de är bekräftade vid aktieindexobligationens förfall. Inga beslut om köp och/eller försäljning bör därför fattas enbart på grundval av dessa värden.