

Statusrapport för Danske Bank DDBO 500 B Infrastruktur

ISIN: SE0002729160

Värderingsdatum: 2012-02-29

Korta fakta

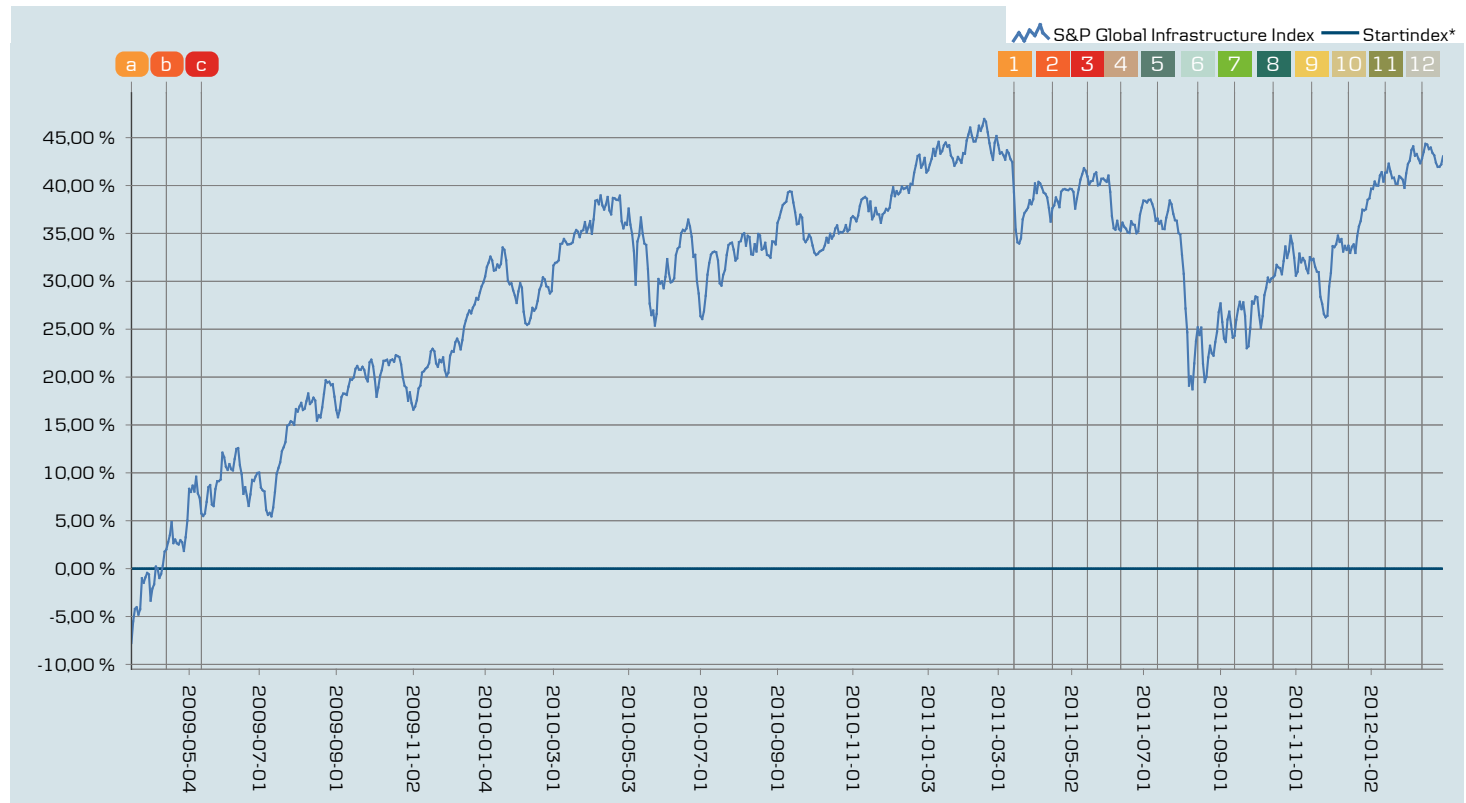
Beskrivning	Danske Bank DDBO 500 B Infrastruktur är en kapitalskyddad placering med fyra års löptid som erbjuder en avkastning kopplad till utvecklingen av S&P Global Infrastructure Index (se nedan för detaljerad information). Indexets startkurs beräknas som ett genomsnitt av månadsvis observerade kurser under de första två månaderna av placeringens löptid (totalt 3 observationer). Indexets slutkurs beräknas som ett genomsnitt av månadsvis observerade kurser under de sista tolv månaderna av placeringens löptid (totalt 13 observationer).
Emissionskurs	113 % av nominellt belopp
Kapitalskydd	100 % av nominellt belopp
Deltagandegrad	105 %
Likviddag	10 mars 2009
Värderingsdag för Startindex	En mätning sker per den 13:e varje månad, från 2009-03-13 till 2009-05-13. Totalt 3 månatliga mättillfällen.
Värderingsdag för Slutindex	En mätning sker per den 13:e varje månad, från 2011-03-13 till 2012-03-13. Totalt 13 månatliga mättillfällen.
Återbetalningsdag	30 mars 2012
Valuta	SEK

Underliggande

Namn	Vikt	Startindex
S&P Global Infrastructure Index	100 %	945,53

Historisk utveckling

Utvecklingen av underliggande index sedan placeringens likviddag:



Värderingsdagar för Startindex och Slutindex

Värderingsdag Startindex	Kurs
a 2009-03-13	872,08
b 2009-04-14**	964,50
c 2009-05-13	1 000,00
Genomsnitt	945,53

Värderingsdag Slutindex	Kurs	Utveckling
Startindex*	945,53	
1 2011-03-14**	1 316,95	39,28 %
2 2011-04-13	1 301,30	37,63 %
3 2011-05-13	1 332,75	40,95 %
4 2011-06-13	1 279,20	35,29 %
5 2011-07-13	1 291,19	36,56 %
6 2011-08-15**	1 183,59	25,18 %
7 2011-09-13	1 175,39	24,31 %
8 2011-10-13	1 233,02	30,41 %
9 2011-11-14**	1 249,97	32,20 %
10 2011-12-13	1 264,34	33,72 %
11 2012-01-13	1 336,34	41,33 %
12 2012-02-13	1 350,16	42,79 %
13 2012-03-13	1 352,56	43,05 %***
Genomsnitt		35,59 %

Placeringens teoretiska återbetalning**** är beräknad som **Utveckling Genomsnitt** × **Deltagandegrad** + 100 %.
Per dagens datum : **35,59 %** × **105 %** + 100 % = **137,37 %**

* För detaljerad information om hur startindex beräknas se Bilaga A.

** Observationsdatum flyttades enligt placeringens villkor.

*** För framtida observationer, visas den senaste observationen som användes.

**** Placeringens teoretiska återbetalning: den återbetalningskurs av nominellt belopp som skulle ha uppnåtts om placeringen förföll idag, med idag som sista observationsdatum.

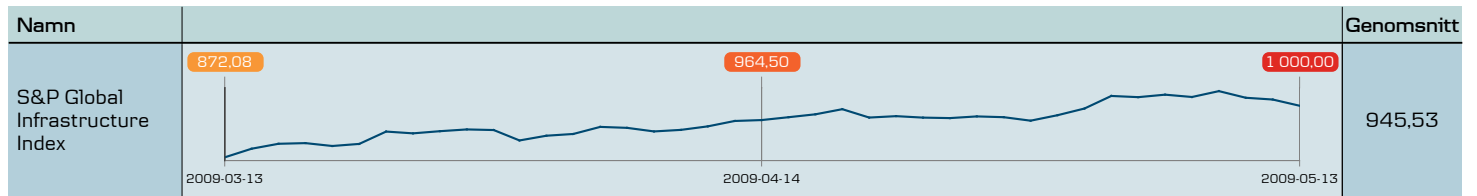
Statusrapport för Danske Bank DDBO 500 B Infrastruktur

ISIN: SE0002729160

Värderingsdatum: 2012-02-29



Bilaga A – Avläsningar för Startindex

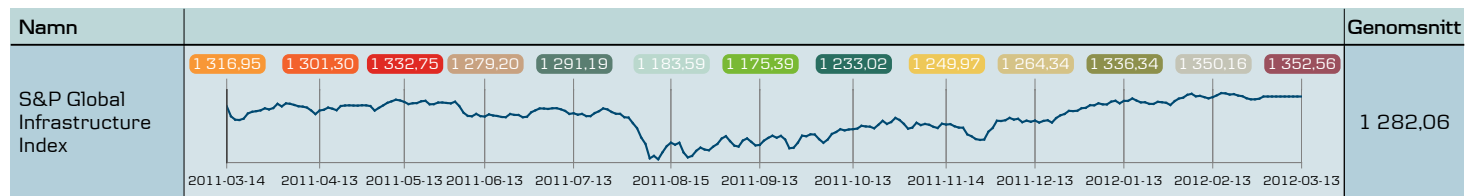


Statusrapport för Danske Bank DDBO 500 B Infrastruktur

ISIN: SE0002729160

Värderingsdatum: 2012-02-29

Bilaga B – Avläsningar för Slutindex



Viktig information

Eventuella rekommendationer häri är inte sk investeringsanalyser och har därför inte utformats enligt kraven i de lagar och författningar som fastställts för att främja investeringsanalyserns oberoende eller före spridningen av dessa. Danske Bank reserverar sig för felskrivningar på denna och alla tillhörande sidor. De värden som publiceras angående utvecklingen av Danske Banks aktieindexobligationer kan komma att ändras tills det att de är bekräftade vid aktieindexobligationens förfall. Inga beslut om köp och/eller försäljning bör därför fattas enbart på grundval av dessa värden.