



Teckningsperiod
14 mars -
29 april 2016

Kapitalskyddade Placeringar

DDBO SE15 Ett Grönt Europa Tillväxt
DDBO SE18 Sverige Tillväxt
DDBO SE16 Europa Tillväxt

Intressant placering – till begränsad risk

Genom en Kapitalskyddad Placering får du en trygg investering med möjlighet till hög avkastning. Du kan enkelt placera med exponering mot intressanta Underliggande Tillgångar som vi tror har god potential att utvecklas bra framöver. Placeringsprodukter med kapitalskydd är ett intressant alternativ i en portfölj då risken är begränsad. Med försäljningsstart den 14 mars erbjuder vi nu tre kapital- och valutaskyddade placeringar.

DDBO SE16 Ett Grönt Europa Tillväxt är en placering som har tagits fram med fokus på hållbarhet och miljö, en fråga som är mycket viktigt för oss alla. Utgångspunkten är 600 europeiska bolag som i ett första skede rankas baserat på miljö socialt ansvarstagande och bolagsstyrning. Efter denna selektering återstår cirka 180 bolag som återigen genomgår en selektering för att eliminera bolag som verkar inom kontroversiella områden, t.ex. krigsmaterial, alkohol, tobak, spel och pornografi. Även bolag som inte uppfyller kraven om mänskliga rättigheter, skäliga arbetsförhållanden eller tillämpar kontroversiella affärsmetoder exkluderas samt bolag som arbetar inom fossila bränslen (t.ex. kol och olja). Efter denna selektering återstår cirka 130 bolag. Av de bolag som återstår går man igenom likviditeten innan indexet: Solactive Oekom Ethical Low Vol Index skapas, utifrån de 30 bolagen som haft lägst volatilitet (lägst historiska kursfluktuationer) under de senaste 6 månaderna, där de bolag med lägst kursfluktuationer får högst vikt. Indexets sammansättning omvikas en gång per kvartal (mars, juni, september och december).

Processen att inkludera de bolag som har haft den lägsta historiska kursfluktuationen i indexet ger varken en garanti eller prognos för framtida utveckling av indexet. Indexets avkastning (kursuppgång) inkluderar alla utdelningar (efter källskatt) men minskas sedan 3,5 % per år. Den fulla indexbeskrivningen finner ni på www.solactive.com.

DDBO SE18 Sverige Tillväxt har en löptid på cirka 3 år och följer kursutvecklingen av tio utvalda svenska bolags aktier som vardera står för 1/10 och tillsammans bildar den Underliggande Tillgången.

DDBO SE16 Europa Tillväxt har en löptid på cirka 3 år och följer kursutvecklingen av tio utvalda europeiska bolags aktier som vardera står för 1/10 och tillsammans bildar den Underliggande Tillgången. Dessa Kapitalskyddade Placeringar är avsedda för dig som har en positiv syn på dessa Underliggande Tillgångar de kommande åren och som föredrar ett bredare index eller en bred aktiekorg framför en enskild aktie.

DDBO SE16 Ett Grönt Europa Tillväxt, DDBO SE18 Sverige Tillväxt och DDBO SE16 Europa Tillväxt tecknas till 10 procent's Överkurs vilket ger en högre Deltagandegrad och därmed möjlighet till högre avkastning. Läs mer på sidorna 3-10.

Du kan när som helst under placeringens Löptid sälja hela eller delar av ditt innehav till aktuellt marknadsvärde. Löptid är alltså inte lika med bindningstid. Dessa Kapitalskyddade Placeringar erbjuds i poster om 10 000 kronor. Du tecknar dig enkelt antingen via Hembanken eller genom att besöka något av våra kontor.

Observera att en investering i en Kapitalskyddad Placering är förknippad med vissa risker. Eventuella rekommendationer i denna broschyr är inte så kallade investeringsanalyser och har därför inte utformats enligt kraven i de lagar och författningar som fastställts för att främja investeringsanalysens oberoende eller förbjuda handel före spridningen av dessa.



DDBO SE15

Ett Grönt Europa Tillväxt

DDBO SE15 Ett Grönt Europa Tillväxt är en placering som har tagits fram med fokus på hållbarhet och miljö, en fråga som är mycket viktig för oss alla. Utgångspunkten är 600 europeiska bolag som i ett första skede rankas baserat på miljö socialt ansvarstagande och bolagsstyrning. Efter denna selektering återstår cirka 180 bolag som återigen genomgår en selektering för att eliminera bolag som verkar inom kontroversiella områden, t.ex. krigsmaterial, alkohol, tobak, spel och pornografi. Även bolag som inte uppfyller kraven om mänskliga rättigheter, skäliga arbetsförhållanden eller tillämpar kontroversiella affärsmetoder exkluderas samt bolag som arbetar inom fossila bränslen (t.ex. kol och olja). Efter denna selektering återstår cirka 130 bolag. Av de bolag som återstår går man igenom likviditeten innan indexet: Solactive Oekom Ethical Low Vol Index skapas, utifrån de 30 bolagen som haft lägst volatilitet (lägst historiska kursfluktuationer) under de senaste 6 månaderna, där de bolag med lägst kursfluktuationer får högst vikt. Indexets sammansättning omvikts en gång per kvartal (mars, juni, september och december). Processen att inkludera de bolag som har haft den lägsta historiska kursfluktuationen i indexet ger varken en garanti eller prognos för framtida utveckling av indexet. Indexets avkastning (kursuppgång) inkluderar alla utdelningar (efter källskatt) men minskas sedan 3,5 % per år.

DDBO SE15 Ett Grönt Europa Tillväxt har en löptid på cirka fem år. DDBO SE15 Ett Grönt Europa Tillväxt tecknas till 10 procent Överkurs och Deltagandegraden är indikativt 110 procent.

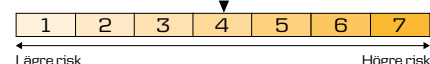
Du har dessutom en trygghet i placeringen eftersom Emittenten har åtagit sig att återbetala som lägst Nominellt Belopp vid den Ordinarie Återbetalningsdagen om Underliggande Tillgång skulle ha utvecklats negativt under Löptiden.

För mer information om det underliggande indexet, se: www.solactive.com.

Inriktning	Ett Grönt Europa Tillväxt
Underliggande Tillgång	Solactive Oekom Ethical Low Vol Index
Löptid	Cirka 5 år
Deltagandegrad ¹⁾	110 % (lägst 100 %)
Courtage	2 %
Pris per post exkl. courtage	11 000 kr (varav 1 000 kr är överkurs)
Nominellt Belopp	10 000 kr
Kapitalskydd	100 % av Nominellt Belopp vid den Ordinarie Återbetalningsdagen
Obligationslån	DDBO SE15
ISIN-kod	SE0008103089
Likviddag	17 maj 2016
Ordinarie Återbetalningsdag	17 maj 2021

¹⁾ Deltagandegraden är preliminär och fastställs senast 17 maj 2016.

Riskenivå normalutfall



▼ Placeringens Risknivå vid emissionstillfället

Riskenivå extremutfall 2

Den extrema riskenivån (skala 1-7) visar risken vid extrema utfall som exempelvis vid borskraschen under finanskrisen 2008.

Garantrisk S & P: A / Moody's A2
 Emittent Danske Bank AS

Ovanstående riskmått är framtagna och beräknade enligt principer som medlemsföretagen i SPIS enats om. För mer information se Strukturerade Placeringar i Sverige (SPIS) hemsida www.strukturerade.se

Index Disclaimer

The financial instrument is not sponsored, promoted, sold or supported in any other manner by Solactive AG nor does Solactive AG offer any express or implicit guarantee or assurance either with regard to the results of using the Index and/or Index trade mark or the Index Price at any time or in any other respect. The Index is calculated and published by Solactive AG. Solactive AG uses its best efforts to ensure that the Index is calculated correctly. Irrespective of its obligations towards the Issuer, Solactive AG has no obligation to point out errors in the Index to third parties including but not limited to investors and/or financial intermediaries of the financial instrument. Neither publication of the Index by Solactive AG nor the licensing of the Index or Index trade mark for the purpose of use in connection with the financial instrument constitutes a recommendation by Solactive AG to invest capital in said financial instrument nor does it in any way represent an assurance or opinion of Solactive AG with regard to any investment in this financial instrument.

Exempel på den Underliggande Tillgångens Utveckling och Återbetalningsbelopp DDBO SE15 Ett Grönt Europa Tillväxt

Tabellen nedan visar hypotetiska exempel på hur den Underliggande Tillgångens Utveckling påverkar beloppet som du får tillbaka från en Kapitalskyddad Placering vid den Ordinarie Återbetalningsdagen. Räkneexemplet nedan utgör endast ett exempel för att underlätta förståelsen för den Kapitalskyddade Placeringen.

Underliggande Tillgångs Utveckling ²⁾	Återbetalningsbelopp per post ³⁾	Årseffektiv avkastning inkl Courtage ⁴⁾
50 %	15 500 kr	6,62 %
40 %	14 400 kr	5,06 %
30 %	13 300 kr	3,40 %
20 %	12 200 kr	1,63 %
10 %	11 100 kr	-0,27 %
0 %	10 000 kr	-2,33 %
-10 %	10 000 kr	-2,33 %
-15 %	10 000 kr	-2,33 %

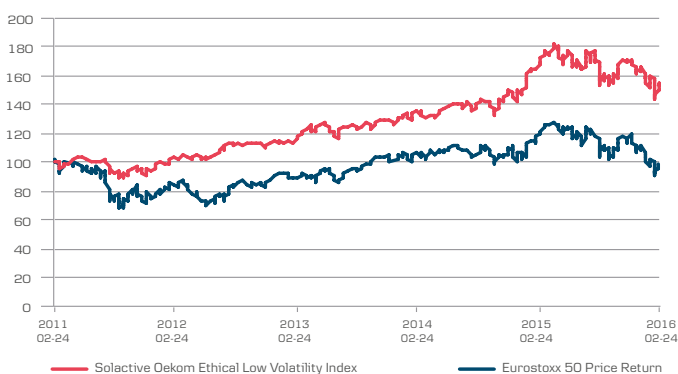
²⁾ Underliggande Tillgångs Utveckling beräknas som: $\left(\frac{\text{Index Slut}}{\text{Index Start}} - 1 \right)$

³⁾ Återbetalningsbeloppet beräknas som: Nominellt Belopp + eventuellt Tilläggsbelopp. Tilläggsbeloppet beräknas som Nominellt Belopp x MAX[0, Deltagandegrad x Underliggande Tillgångs Utveckling]. Startkurs fastställs den 3 maj 2016. Slutkurs fastställs i slutet av Löptiden och beräknas som det aritmetiska medelvärdet av 13 mätningar mot slutet av mätperioden, se även "Genomsnittsdagar för Slutkurs" på sidan 12. Räkneexemplet visar vilket Återbetalningsbelopp som erhålles vid en hypotetisk utveckling av den Underliggande Tillgången, givet den indikativa Deltagandegraden.

⁴⁾ Årseffektiv avkastning utgörs av: $(\text{Återbetalningsbelopp}/\text{Investerat belopp inkl Courtage})^{(1/\text{antal år})} - 1$. Räkneexemplet visar den Kapitalskyddade Placeringens hypotetiska utveckling givet den indikativa Deltagandegraden. Vid beräkning av årseffektiv avkastning i exemplet utgör investerat belopp inkl. Courtage 11 250 kr för DDBO SE15 Ett Grönt Europa Tillväxt och löptiden är avrundad till hela år i exemplet. I de fall då courtaget är ett annat belopp än i våra angivna exempel påverkas den potentiella årseffektiva avkastningen och kan bli både lägre eller högre (se sidan 11 för mer information om Courtage).

DDBO SE15 Ett Grönt Europa Tillväxt är en placering som har tagits fram med fokus på hållbarhet och miljö, en fråga som är mycket viktigt för oss alla. Utgångspunkten är 600 europeiska bolag som i ett första skede rankas baserat på miljö socialt ansvarstagande och bolagsstyrning. Efter denna selektion återstår cirka 180 bolag som återigen genomgår en selektion för att eliminera bolag som verkar inom kontroversiella områden, t.ex. krigsmaterial, alkohol, tobak, spel och pornografi. Även bolag som inte uppfyller kraven om mänskliga rättigheter, skäliga arbetsförhållanden eller tillämpar kontroversiella affärsmetoder exkluderas samt bolag som arbetar inom fossila bränslen (t.ex. kol och olja). Efter denna selektion återstår cirka 130 bolag. Av de bolag som återstår går man igenom likviditeten innan indexet: Solactive Oekom Ethical Low Vol Index skapas, utifrån de 30 bolagen som haft lägst volatilitet (lägst historiska kursfluktuationer) under de senaste 6 månaderna, där de bolag med lägst kursfluktuationer får högst vikt. Indexets sammansättning omviktas en gång per kvartal (mars, juni, september och december). Processen att inkludera de bolag som har haft den lägsta historiska kursfluktuationen i indexet ger varken en garanti eller prognos för framtida utveckling av indexet. Indexets avkastning (kursuppgång) inkluderar alla utdelningar (efter källskatt) men minskas sedan 3,5 % per år. Indexsammansättning per den 26 februari 2016 finns på sid 14. Den fulla indexbeskrivningen finner ni på www.solactive.com.

Indexerad utveckling de senaste fem åren⁵⁾



Källa: Bloomberg (data mellan 2011-02-24 och 2016-02-24)

⁵⁾ Graferna visar indexerad utveckling mellan 2011-02-24 och 2016-02-24. Det bör observeras att historisk utveckling inte utgör någon garanti eller prognos för framtida utfall samt att placeringens löptid avviker från de tidsperioder som använts i broschyren. Jämförelseindex är Eurostoxx 50 Price Return. Utvecklingen före den 15 april 2015 är simulerad baserad på BNP Paribas egna beräkningsmodeller, data och antaganden och en person som använder andra modeller, data och antaganden kan nå annorlunda resultat.



DDBO SE18 Sverige Tillväxt

DDBO SE18 Sverige Tillväxt är framtagen tillsammans med Danske Banks analytiker och består av tio nordiska aktier som vi har köp- eller behållrekommendationer på, vid framtagning av svenska aktiekorgen (per den 24 februari 2016). Observera att köp och/eller behållrekommendationer är per ett visst datum utifrån där och då rådande marknadsförhållanden. Köp och/eller behållrekommendationer kan närsomhelst förändras negativt (till säljrekommendationer). Köp och/eller behållrekommendationer utgör ingen som helst garanti eller indikation om framtida utveckling för någon underliggande tillgång.

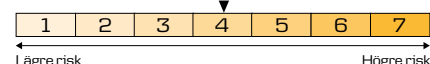
DDBO SE18 Sverige Tillväxt har en löptid på cirka tre år. DDBO SE18 Sverige Tillväxt tecknas till 10 procents Överkurs och Deltagandegraden är indikativt 125 procent. Du har dessutom en trygghet i placeringen eftersom Emittenten har åtagit sig att återbetala som lägst Nominellt Belopp vid den Ordinarie Återbetalningsdagen om Underliggande Tillgång skulle ha utvecklats negativt under Löptiden.

För mer information om respektive bolag, se:

www.abb.com, www.astrazeneca.com, www.hm.com, www.nordea.se,
www.sebgroup.com, www.skanska.com, www.swedbank.com,
www.swedishmatch.com, www.teliasonera.com och www.tele2.com.

Inriktning	Sverige Tillväxt
Underliggande Tillgång	AstraZeneca Plc, ABB Ltd-Reg, Hennes & Mauritz-B, Nordea Bank AB, SEB AB-A, Skanska AB-B, Swedbank AB-A, Swedish Match AB, Tele2 AB-B SHS, Teliasonera AB
Löptid	3 år
Deltagandegrad ¹¹⁾	125 % (lägst 100 %)
Courtage	2 %
Pris per post exkl. courtage	11 000 kr (varav 1 000 kr är överkurs)
Nominellt Belopp	10 000 kr
Kapitalskydd	100 % av Nominellt Belopp vid den Ordinarie Återbetalningsdagen
Obligationslån	DDBO SE18
ISIN-kod	SE0008103097
Likviddag	17 maj 2016
Ordinarie Återbetalningsdag	17 maj 2019

Riskenivå normalutfall



▼Placeringens Risknivå vid emissionstillfället

Riskenivå extremutfall

3

Den extrema riskenivån (skala 1-7) visar risken vid extrema utfall som exempelvis vid borskraschen under finanskrisen 2008.

Garantrisk S & P: A / Moody's A2
Emmitent Danske Bank AS

Ovanstående riskmått är framtagna och beräknade enligt principer som medlemsföretagen i SPIS enats om. För mer information se Strukturerade Placeringar i Sverige (SPIS) hemsida www.strukturerade.se

¹¹⁾ Deltagandegraden är preliminär och fastställs senast 17 maj 2016.

Exempel på den Underliggande Tillgångens Utveckling och Återbetalningsbelopp DDBO SE18 Sverige Tillväxt

Tabellen nedan visar hypotetiska exempel på hur den Underliggande Tillgångens Utveckling påverkar beloppet som du får tillbaka från en Kapitalskyddad Placering vid den Ordinarie Återbetalningsdagen. Räkneexemplet nedan utgör endast ett exempel för att underlätta förståelsen för den Kapitalskyddade Placeringen.

Underliggande Tillgångs Utveckling ¹²⁾	Återbetalningsbelopp per post ¹³⁾	Årseffektiv avkastning inkl Courtage ¹⁴⁾
50 %	16 250 kr	13,04 %
40 %	15 000 kr	10,06 %
30 %	13 750 kr	6,92 %
20 %	12 500 kr	3,57 %
10 %	11 250 kr	0,00 %
0 %	10 000 kr	-3,85 %
-10 %	10 000 kr	-3,85 %
-15 %	10 000 kr	-3,85 %

¹²⁾ Underliggande Tillgångs Utveckling beräknas som: $\frac{1}{10} \sum_{i=1}^{10} \left(\frac{\text{Slutkurs}_i}{\text{Startkurs}_i} - 1 \right)$

¹³⁾ Återbetalningsbeloppet beräknas som: Nominellt Belopp + eventuellt Tilläggsbelopp. Tilläggsbeloppet beräknas som Nominellt Belopp x MAX[0, Deltagandegrad x Underliggande Tillgångs Utveckling]. Startkurs fastställs den 3 maj 2016. Slutkurs fastställs i slutet av Löptiden och beräknas som det aritmetiska medelvärdet av 13 mätningar mot slutet av mätperioden, se även "Genomsnittsdagar för Slutkurs" på sidan 12. Räkneexemplet visar vilket Återbetalningsbelopp som erhålles vid en hypotetisk utveckling av den Underliggande Tillgången, givet den indikativa Deltagandegraden.

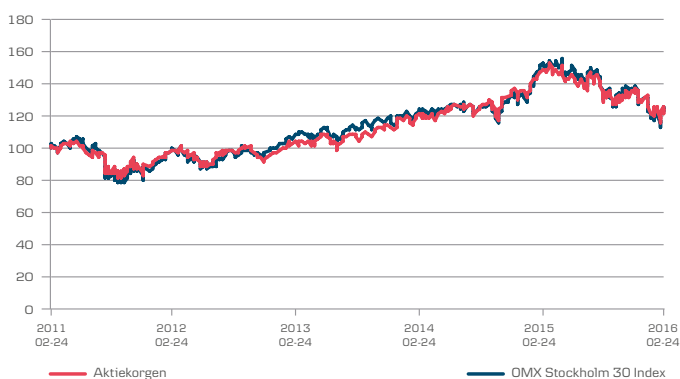
¹⁴⁾ Årseffektiv avkastning utgörs av: $(\text{Återbetalningsbelopp}/\text{Investerat belopp inkl Courtage})^{1/\text{antal år}} - 1$. Räkneexemplet visar den Kapitalskyddade Placeringens hypotetiska utveckling givet den indikativa Deltagandegraden. Vid beräkning av årseffektiv avkastning i exemplet utgör investerat belopp inkl. Courtage 11 250 kr för DDBO SE18 Sverige Tillväxt och löptiden är avrundad till hela år i exemplet. I de fall då courtaget är ett annat belopp än i våra angivna exempel påverkas den potentiella årseffektiva avkastningen och kan bli både lägre eller högre (se sidan 11 för mer information om Courtage).

Bolag i aktiekorgen	Danske Bank rekommendation (per den 24 feb 2016)	Direktavkastning i procent senaste 12 månaderna*
ASTRAZENECA PLC	Behåll	5,25
ABB LTD-REG	Behåll	0,98
HENNES & MAURI-B	Köp	3,49
NORDEA BANK AB	Behåll	7,00
SEB AB-A	Köp	6,25
SKANSKA AB-B	Behåll	4,17
SWEDBANK AB-A	Köp	6,17
SWEDISH MATCH AB	Behåll	2,91
TELE2 AB-B SHS	Behåll	7,60
TELIASONERA AB	Behåll	7,62
Genomsnittlig direktavkastning		5,14

* Bloomberg 2016-02-24, exklusive extrautdelningar

Direktavkastningen är inte inkluderad i den indexerade kursutvecklingen utan avkastningen för investeraren är baserad på kursutvecklingen i aktiekorgen exklusive ordinära utdelningar. Detta innebär att investerare i aktuell Strukturerad Placering inte kommer ta del av någon direktavkastning från aktierna i aktiekorgen.

Indexerad utveckling de senaste fem åren¹⁵⁾



Källa: Bloomberg (data mellan 2011-02-24 och 2016-02-24)

¹⁵⁾ Graferna visar indexerad utveckling mellan 2011-02-24 och 2016-02-24. Det bör observeras att historisk utveckling inte utgör någon garanti eller prognos för framtida utfall samt att placeringens löptid avviker från de tidsperioder som använts i broschyren. Jämförelseindex är OMX Stockholm 30 Index Price Return.



DDBO SE16 Europa Tillväxt

DDBO SE16 Europa Tillväxt är framtagen tillsammans med Danske Banks analytiker och består av tio europeiska aktier som vi har köp- eller behållrekommendationer på, vid framtagning av aktiekorgen (per den 24 februari 2016). Observera att köp- och/eller behållrekommendationer är per ett visst datum utifrån där och då rådande marknadsförhållanden. Köp-och/eller behållrekommendationer kan närsomhelst förändras negativt (till säljrekommendationer). Köp- och/eller behållrekommendationer utgör ingen som helst garanti eller indikation om framtida utveckling för någon underliggande tillgång.

DDBO SE16 Europa Tillväxt har en löptid på cirka tre år. DDBO SE16 Europa Tillväxt tecknas till 10 procents Överkurs och Deltagandegraden är indikativt 125 procent.

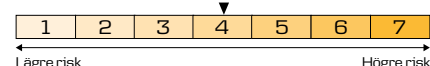
Du har dessutom en trygghet i placeringen eftersom Emittenten har åtagit sig att återbetala som lägst Nominellt Belopp vid den Ordinarie Återbetalningsdagen om Underliggande Tillgång skulle ha utvecklats negativt under löptiden

För mer information om respektive bolag, se:

www.gsk.com, www.allianz.com, www.engie.com, www.swissre.com,
www.centrica.com, www.hsbc.com, www.edf.fr, www.roche.com,
www.teliasonera.com och www.zurich.com

Inriktning	Europa Tillväxt
Underliggande Tillgång	Allianz SE, Engie, EDF, Teliasonera AB, Roche Holding AG, Swiss Re AG, Glaxosmithkline, Centrica, Zurich Insurance och HSBC Holdings
Löptid	3 år
Deltagandegrad ¹⁶⁾	125 % (lägst 100 %)
Courtage	2 %
Pris per post exkl. courtage	11 000 kr (varav 1 000 kr är överkurs)
Nominellt Belopp	10 000 kr
Kapitalskydd	100 % av Nominellt Belopp vid den Ordinarie Återbetalningsdagen
Obligationslån	DDBO SE16
ISIN-kod	SE0008103105
Likviddag	17 maj 2016
Ordinarie Återbetalningsdag	17 maj 2019

Riskenivå normalutfall



▼Placeringens Risknivå vid emissionstillfället

Riskenivå extremutfall 3

Den extrema risknivån (skala 1-7) visar risken vid extrema utfall som exempelvis vid borskraschen under finanskrisen 2008.

Garantrisk S & P: A / Moody's A2
Emmitent Danske Bank AS

Ovanstående riskmått är framtagna och beräknade enligt principer som medlemsföretagen i SPIS enats om. För mer information se Strukturerade Placeringar i Sverige (SPIS) hemsida www.strukturerade.se

¹⁶⁾ Deltagandegraden är preliminär och fastställs senast 17 maj 2016.

Exempel på den Underliggande Tillgångens Utveckling och Återbetalningsbelopp DDBO SE16 Europa Tillväxt

Tabellen nedan visar hypotetiska exempel på hur den Underliggande Tillgångens Utveckling påverkar beloppet som du får tillbaka från en Kapitalskyddad Placering vid den Ordinarie Återbetalningsdagen. Räkneexemplet nedan utgör endast ett exempel för att underlätta förståelsen för den Kapitalskyddade Placeringen.

Underliggande Tillgångs Utveckling ¹⁷⁾	Återbetalningsbelopp per post ¹⁸⁾	Årseffektiv avkastning inkl Courtage ¹⁹⁾
50 %	16 250 kr	13,04 %
40 %	15 000 kr	10,06 %
30 %	13 750 kr	6,92 %
20 %	12 500 kr	3,57 %
10 %	11 250 kr	0,00 %
0 %	10 000 kr	-3,85 %
-10 %	10 000 kr	-3,85 %
-15 %	10 000 kr	-3,85 %

¹⁷⁾ Underliggande Tillgångs Utveckling beräknas som: $\frac{1}{10} \sum_{i=1}^{10} \left(\frac{\text{Slutkurs}_i}{\text{Startkurs}_i} - 1 \right)$

¹⁸⁾ Återbetalningsbeloppet beräknas som: Nominellt Belopp + eventuellt Tilläggsbelopp. Tilläggsbeloppet beräknas som Nominellt Belopp x MAX[0, Deltagandegrad x Underliggande Tillgångs Utveckling]. Startkurs fastställs den 3 maj 2016. Slutkurs fastställs i slutet av Löptiden och beräknas som det aritmetiska medelvärdet av 13 mätningar mot slutet av mätperioden, se även "Genomsnittsdagar för Slutkurs" på sidan 12. Räkneexemplet visar vilket Återbetalningsbelopp som erhålles vid en hypotetisk utveckling av den Underliggande Tillgången, givet den indikativa Deltagandegraden.

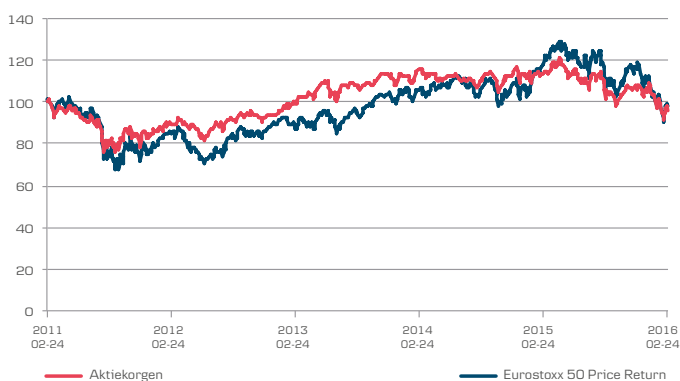
¹⁹⁾ Årseffektiv avkastning utgörs av: $(\text{Återbetalningsbelopp}/\text{Investerat belopp inkl Courtage})^{1/\text{antal år}} - 1$. Räkneexemplet visar den Kapitalskyddade Placeringens hypotetiska utveckling givet den indikativa Deltagandegraden. Vid beräkning av årseffektiv avkastning i exemplet utgör investerat belopp inkl. Courtage 11 250 kr för DDBO SE16 Europa Tillväxt och löptiden är avrundad till hela år i exemplet. I de fall då courtaget är ett annat belopp än i våra angivna exempel påverkas den potentiella årseffektiva avkastningen och kan bli både lägre eller högre (se sidan 11 för mer information om Courtage).

Bolag i aktiekorgen	Danske Bank rekommendation (per den 24 feb 2016)	Direktavkastning i procent senaste 12 månaderna*
GLAXOSMITHKLINE	Köp	6,12
ALLIANZ SE	Köp	5,29
ENGIE	Köp	7,03
SWISS RE AG	Behåll	5,16
CENTRICA PLC	Behåll	5,85
HSBC HLDGS PLC	Behåll	7,88
EDF	Behåll	11,73
ROCHE HLDG-GENUS	Köp	3,11
TELIASONERA AB	Behåll	7,62
ZURICH INSURANCE	Behåll	7,93
Genomsnittlig direktavkastning		6,77

* Bloomberg 2016-02-24, exklusive extrautdelningar

Direktavkastningen är inte inkluderad i den indexerade kursutvecklingen utan avkastningen för investeraren är baserad på kursutvecklingen i aktiekorgen exklusive ordinära utdelningar. Detta innebär att investerare i aktuell Strukturerad Placering inte kommer ta del av någon direktavkastning från aktierna i aktiekorgen.

Indexerad utveckling de senaste fem åren²⁰⁾



Källa: Bloomberg (data mellan 2011-02-24 och 2016-02-24)

²⁰⁾ Graferna visar indexerad utveckling mellan 2011-02-24 och 2016-02-24. Det bör observeras att historisk utveckling inte utgör någon garanti eller prognos för framtida utfall samt att placeringens löptid avviker från de tidsperioder som använts i broschyren. Jämförelseindex är Eurostoxx 50 Price Return.

Så här fungerar en Kapitalskyddad Placering

Att komplettera sitt sparande med en Kapitalskyddad Placering är både smart och säkert. Tack vare kapitalskyddet, som säkrar dina investerade pengar vid börsfall, kombinerar du trygghet med möjlighet till hög avkastning.

Trygghet och möjlighet i samma placering

En Kapitalskyddad Placering är en kombination av två delar – en obligationsdel och en del som är kopplad till utvecklingen av en Underliggande Tillgång. Obligationsdelen är den del som syftar till att skapa Kapitalskyddet.

Den andra delen ger dig möjlighet att få avkastning från en Underliggande Tillgång som exempelvis fonder, aktier, råvaror, räntor, valutor eller en kombination. Kapitalskyddade Placeringar passar dig som vill ha möjlighet till lite högre avkastning än du kan få genom andra typer av säkert sparande. Samtidigt behöver du inte ta de ekonomiska risker som ett sparande direkt i aktier eller fonder kan innebära. Kapitalskyddet gör att du har rätt att få tillbaka minst det Nominella Beloppet efter Löptidens slut.

Kapitalskydd och kreditrisk

Alla våra Kapitalskyddade Placeringar ges ut av Danske Bank A/S. Danske Bank A/S svarar därmed för återbetalningen och står för Kapitalskyddet i placeringen på den Ordinarie Återbetalningsdagen. När du placerar i våra Kapitalskyddade Placeringar tar du alltså en kreditrisk på Danske Bank A/S. Läs mer om kreditrisk på sidan 10.

Skydd mot börsfall

Även om utvecklingen på flera marknader ser positiv ut, finns det alltid risker. Marknader kan påverkas negativt av politiska och finansiella oroligheter, konjunktursvängningar och så vidare, vilket i sin tur kan leda till kraftiga börsrörelser. Därför kan det vara tryggt att spara i just Kapitalskyddade Placeringar.

Överkursen kan ge högre avkastning

Om du är beredd att i utbyte mot en något högre risk få möjlighet till högre avkastning, kan en Kapitalskyddad Placering med Överkurs vara intressant för dig. DDBO SE15 Ett Grönt Europa Tillväxt, DDBO SE18 Sverige Tillväxt och DDBO SE16 Europa Tillväxt ges ut till en Överkurs om 10 procent vilket betyder att du köper en Kapitalskyddad Placering till ett pris som överstiger det Nominella Beloppet. Detta extra belopp höjer Deltagandegraden (jämfört med en Kapitalskyddad Placering där investeraren endast investerar Nominellt Belopp) och ger därmed en möjlighet till högre avkastning. Skulle den Underliggande Tillgångens avkastning varit oförändrad eller fallit under Löptiden, går överkursen förlorad. Kapitalskyddet omfattar enbart det Nominella Beloppet.

Valutasäkrad placering

Med en Kapitalskyddad Placering får du möjlighet att placera på internationella marknader utan att valutakursförändringar påverkar avkastningen direkt. Alla beräkningar och betalningar görs i svenska kronor. Du tar alltså ingen direkt valutakursrisk när du köper Kapitalskyddade Placeringar.

Sälj när du vill

Grundtanken med en Kapitalskyddad Placering är att du behåller den till Ordinarie Återbetalningsdag. Du kan dock när som helst sälja den till marknadspris om du till exempel vill ta hem en vinst om placeringen stigit i värde. Kom bara ihåg att Kapitalskyddet gäller först vid Löptidens slut. Försäljning på andrahandsmarknaden kan ske till kurser som såväl överstiger som understiger emissionskursen.



Viktig information

Kapitalskyddade Placeringar är förenade med vissa risker. Nedan sammanfattas några av de mer framträdande riskfaktorerna. Se erbjudandets fullständiga prospekt för mer riskinformation (finns på våra kontor och på [www.danskebank.se](http://danskebank.se) (<http://danskebank.se/sv-se/privat/Spara-och-placera/Placera/Strukturerade-produkter/Om-placeringen/Pages/Villkor-och-forbehall.aspx>) under Spara & Placera).

En investering i en Kapitalskyddad Placering är endast *passande* för investerare som har tillräcklig erfarenhet och kunskap för att själva bedöma riskerna hänförliga till investeringen. Den är endast *lämplig* för investerare som dessutom har investeringsmål som stämmer med den aktuella produktens exponering, Löptid och andra egenskaper samt har den finansiella styrkan att bära de risker som är förenade med investeringen.

Danske Bank lämnar inte någon rådgivning eller rekommendation i något hänseende genom broschyren eller prospektet. Investerare bör före ett investeringsbeslut söka erforderlig rådgivning med utgångspunkt från sina individuella förhållanden av ekonomisk, skattemässig och legal karaktär. Dessutom bör investerare noggrant överväga investeringen mot bakgrund av egna förhållanden och informationen i erbjudandets fullständiga prospekt.

Danske Bank tar inget ansvar för att den Kapitalskyddade Placeringen ska ge en positiv avkastning för investeraren. Riskbedömningen för denna Kapitalskyddade Placering ska investeraren ansvara för.

Kreditrisk: Emittenten (utgivaren) av DDBO SE15, SE18 och SE16 är Danske Bank A/S. Vid köp av Kapitalskyddade Placeringar tar investerare en kreditrisk på Danske Bank A/S. Ett sätt att bedöma Danske Banks kreditvärdighet är att titta på kreditvärdighetsbetyget från något av de största kredit värderingsinstituten (Standard & Poor's eller Moody's). Danske Bank A/S kreditbetyg är från Standard & Poor's: A (24 februari 2016) (AAA representerar högsta möjliga kreditbetyg medan D är lägsta) och från Moody's Investors Service: A2 (24 februari 2016) (Aaa representerar högsta möjliga kreditbetyg medan C är lägsta). Såväl Kapitalskyddet som avkastningsmöjligheten är beroende av Danske Banks finansiella förmåga att fullgöra sina förpliktelser på Ordinarie Återbetalningsdag. Om Danske Bank skulle hamna på obestånd riskerar investeraren att förlora hela sin investering oavsett hur den Underliggande Tillgången har utvecklats. Danske Banks kreditvärdighet kan förändras i såväl positiv som negativ riktning. Under vissa omständigheter kan en resolutionsmyndighet besluta om nedskrivning eller konvertering av emittentens skulder, vilket kan resultera i att investerare förlorar hela eller delar av sin investering.

Andrahandsmarknad och förtida avveckling: Kapitalskyddet gäller endast på den Ordinarie Återbetalningsdagen.

Kapitalskyddade Placeringar kan säljas under Löptiden till rådande marknadspris eftersom Danske Bank under normala marknadsförhållanden ställer dagliga köpkurser. Kapitalskyddade Placeringar är dock främst avsedda att behållas till förfall, då formeln för beräkningen av Återbetalningsbeloppet endast kan tillämpas fullt ut på den Ordinarie Återbetalningsdagen. Om investerare väljer att sälja den aktuella produkten före Ordinarie Återbetalningsdag sker detta till rådande marknadspris. Marknadsvärdet kan därmed vara lägre än det Nominella Beloppet. Courtage utgår enligt vid var tid gällande prislista.

Ju närmare emissionsdagen förtida avveckling sker desto högre är risken att värdet på den Kapitalskyddade Placeringen understiger såväl det ursprungligen investerade beloppet som det Nominella Beloppet. Under onormala marknadsförhållanden kan andrahandsmarknaden vara mycket illikvid. Danske Bank kan i vissa begränsade situationer lösa in de Kapitalskyddade Placeringarna i förtid och det förtida inlösenbeloppet kan då vara såväl högre som lägre än det ursprungligen investerade beloppet. Det förtida inlösenbeloppet kan även vara lägre än det Nominella Beloppet.

Exponeringsrisk: Utvecklingen för den Underliggande Tillgången är avgörande för beräkningen av avkastningsdelen på den Kapitalskyddade Placeringen. Hur den Underliggande Tillgången kommer att utvecklas är beroende av en mängd faktorer och innefattar komplexa risker vilka bland annat kan inkludera aktiekursrisker, kreditrisker, ränterisker, råvaruprisrisker, valutakursrisker, volatilitet och/eller politiska risker. En investering i Kapitalskyddade Placeringar kommer att ge en annan avkastning än en direktinvestering i den Underliggande Tillgången, bland annat på grund av att direktavkastningen (eventuella ordinära utdelningar) inte är inkluderad i den Underliggande Tillgångens avkastning utan hänsyn tas enbart till kursutvecklingen i aktiekorgen. En investering i en strukturerad produkt medför inte, och kan alltså inte jämföras med, att äga den Underliggande Tillgången eller delar av den Underliggande Tillgången. Observera att en investering i en Kapitalskyddade Placering inte ger investeraren någon rätt till utdelning eller rösträtt avseende den Underliggande Tillgången. Om den Underliggande Tillgången har sjunkit i värde får investeraren tillbaka det Nominella Beloppet på den Ordinarie Återbetalningsdagen. Investeraren tar således en risk motsvarande den ränta som hade kunnat erhållas om pengarna istället hade placerats i rena räntebärande placeringar. För Kapitalskyddade Placeringar gäller att eventuell Överkurs och Courtage inte är Kapitalskyddat.

Grundprospektet och de Slutliga Villkoren (<http://danskebank.se/sv-se/privat/Spara-och-placera/Placera/Strukturerade-produkter/Om-placeringen/Pages/Villkor-och-forbehall.aspx>) innehåller de fullständiga villkoren av samtliga aspekter och även reservbestämmelser för oförutsedda händelseförlopp som olika former av störningar avseende hela eller delar av den Underliggande Tillgången.

Sammanfattning DDBO SE15, DDBO SE18 och DDBO SE16

Teckningsperiod

14 mars - 29 april 2016

Börskod

SE15: DDBO SE15

SE18: DDBO SE18

SE16: DDBO SE16

Börsregistrering

Nasdaq OMX Stockholms Privatobligationslista eller annan svensk börs.

Courtage

Courtage tillkommer med 2 % på investerat belopp. Minimicourtage är dock 250 kronor per alternativ för kunder med depå i Danske Bank och för kunder med VP-konto 300 kronor per alternativ. Kunder som tecknar sig online via Hembanken betalar ett courtage på 2 % på investerat belopp utan minimicourtage.

Arrangörsarvode

De Kapitalskyddade Placeringarnas konstruktion innebär att Danske Bank har iklätt sig ett åtagande som avviker från traditionell upplåning. Danske Bank har härigenom påtagit sig en risk som Danske Bank måste hantera aktivt. Beroende på hur väl Danske Bank lyckas med detta uppkommer ett Arrangörsarvode för Danske Bank som kan vara såväl positivt som negativt. Det exakta utfallet av denna marginal kan fastställas först i efterhand på lånets Återbetalningsdag och beror bland annat på ränteförändringar, förändringar i optionspriser och emissionsvolym. Baserat på historiska värden för liknande Kapitalskyddade Placeringar och med antagande om att placeringen behålls till ordinarie Återbetalningsdag uppskattar Danske Bank att det förväntade Arrangörsarvodet på årsbasis för dessa Kapitalskyddade Placeringar uppgår till maximalt 1 procent av Nominellt Belopp. Arrangörsarvodet är inkluderat i investerat belopp och tas ut i sin helhet vid emissionstillfället. Om du vill ha ytterligare information om Arrangörsarvode och kostnader, vänligen kontakta Danske Bank.

Totala Kostnader

SE15:

Exempel vid ett investerat belopp på 11 000 kr i DDBO SE15 med 5 års löptid:

Courtage: 2,27 % på investerat belopp: 250 kr

(Betalas utöver investerat belopp)

Maximalt Arrangörsarvode: 1 % x 5 år: 500 kr

(Beräknas på Nominellt Belopp och är inkluderat i investerat belopp.)

Totalt 750 kr

SE18 och SE16:

Exempel vid ett investerat belopp på 11 000 kr i DDBO SE18 och SE16 med 3 års löptid:

Courtage: 2,27 % på investerat belopp: 250 kr

(Betalas utöver investerat belopp)

Maximalt Arrangörsarvode: 1 % x 3 år: 300 kr

(Beräknas på Nominellt Belopp och är inkluderat i investerat belopp.)

Totalt 550 kr

Emittent

Danske Bank A/S ("Danske Bank") Danske Bank A/S
Kreditbetyg är från Standard & Poor's: A (24 februari 2016)
och från Moody's Investors Service: A2 (24 februari 2016).

Underliggande Tillgång

SE15:

Solactive Oekom Ethical Low Vol Index

SE18:

Aktie	Vikt	Aktiebörs
AstraZeneca Plc	1/10	Stockholm
ABB Ltd-Reg	1/10	Stockholm
Hennes & Mauritz-B	1/10	Stockholm
Nordea Bank AB	1/10	Stockholm
SEB AB-A	1/10	Stockholm
Skanska AB-B	1/10	Stockholm
Swedbank AB-A	1/10	Stockholm
Swedish Match AB	1/10	Stockholm
Tele2 AB-B SHS	1/10	Stockholm
Teliasonera AB	1/10	Stockholm

SE16:

<i>Aktie</i>	<i>Vikt</i>	<i>Aktiebörs</i>
Allianz SE	1/10	Xetra
Engie	1/10	EN Paris
EDF	1/10	EN Paris
Teliasonera AB	1/10	Stockholm
Roche Holding AG	1/10	SIX Swiss Ex
Swiss Re AG	1/10	SIX Swiss Ex
GlaxoSmithKline PLC	1/10	London
Centrica PLC	1/10	London
Zurich Insurance	1/10	SIX Swiss Ex
HSBC Holdings PLC	1/10	London

ISIN-kod

DDBO SE15 Ett Grönt Europa Tillväxt SE0008103089
 DDBO SE18 Sverige Tillväxt SE0008103097
 DDBO SE16 Europa Tillväxt SE0008103105

Likviddag

SE15, SE18 och SE16: 17 maj 2016

Lägsta investeringsbart belopp

SE15, SE18 och SE16: 11 000 kr (varav 1 000 kr är Överkurs)

Löptid

SE15 cirka 5 år
 SE18 och SE16: cirka 3 år

Nominellt Belopp

10 000 kronor eller hela multiplar därav.

Deltagandegrad

Deltagandegraden anger hur stor del av utvecklingen i den eller de underliggande tillgångarna som investeraren får ta del av vid beräkning av Återbetalningsbeloppet (hänsyn tagen till eventuella Genomsnittsdagar).

SE15: Deltagandegraden fastställs senast 17 maj 2016.

Indikativ Deltagandegrad är 110 % (lägst 100 %).

SE18: Deltagandegraden fastställs senast 17 maj 2016.

Indikativ Deltagandegrad är 125 % (lägst 100 %).

SE16: Deltagandegraden fastställs senast 17 maj 2016.

Indikativ Deltagandegrad är 125 % (lägst 100 %).

Räntekonstruktion

Obligationerna löper utan ränta.

Startkurs

SE15, SE18 och SE16: Startkursen är den officiella stängningskursen för respektive Underliggande Tillgång i den Underliggande Tillgången den 3 maj 2016.

Slutkurs

SE15: Slutkurs fastställs den 4 maj 2021.
 Slutkurs beräknas som det aritmetiska medelvärdet av den Underliggande Tillgången vid 13 Genomsnittsdagar mot slutet av Löptiden.

SE18 och SE16: Slutkurs fastställs den 3 maj 2019.
 Slutkurs beräknas som det aritmetiska medelvärdet av den Underliggande Tillgången vid 13 Genomsnittsdagar mot slutet av Löptiden.

Genomsnittsdagar för Slutkurs

SE15: Månatligen från och med den 4 maj 2020 till och med den 4 maj 2021.

SE18 och SE16: Månatligen från och med den 3 maj 2018 till och med den 3 maj 2019.

Att använda ett medelvärde som Slutkurs kan ge en högre eller lägre avkastning jämfört med att välja en enskild observation som Slutkurs.

Tilläggsbelopp

SE15, SE18 och SE16: Tilläggsbeloppet utgörs av Nominellt Belopp x MAX[0, Deltagandegrad x Underliggande Tillgångs Utveckling].

Underliggande Tillgångs Utveckling

SE15:

$$\left(\frac{\text{Index Slut}}{\text{Index Start}} - 1 \right)$$

SE18 och SE16:

$$\frac{1}{10} \sum_{i=1}^{10} \left(\frac{\text{Slutkurs}_i}{\text{Startkurs}_i} - 1 \right)$$

Återbetalningsbelopp

Återbetalningsbeloppet utgörs av: Nominellt Belopp + eventuellt Tilläggsbelopp.

Ordinarie Återbetalningsdag

SE15: 17 maj 2021.

SE18 och SE16: 17 maj 2019.

Skatter

Investerare bör rådgöra med professionella rådgivare om de skattemässiga konsekvenserna av en investering i de Kapitalskyddade Placeringarna utifrån sina egna förhållanden. Skattesatser och andra skatteregler kan även ändras under innehavstiden, vilket kan få negativa konsekvenser för investerare.

Fullständiga villkor

DDBO SE15, SE18 och SE16 emitteras under Danske Bank A/S prospekt för Kapitalskyddade obligationer (Structured Note programme June 2015, såsom förändrat genom prospekttillägg) och slutliga villkor för DDBO SE15, SE18 och SE16. Grundprospektet har godkänts av Central Bank of Ireland som har underrättat Finansinspektionen om att prospekt har upprättats i enlighet med prospektdirektivet. Grundprospekt och Slutliga Villkor kan erhållas på något av Danske Banks kontor i Sverige. Prospekten återfinns även via [www.danskebank.se](http://danskebank.se) (<http://danskebank.se/sv-se/privat/Spara-och-placera/Placera/Strukturerade-produkter/Om-placeringen/Pages/Villkor-och-forbehall.aspx>). Denna broschyr är ett marknadsföringsmaterial. Mottagare av broschyren rekommenderas att komplettera sitt beslutsunderlag med ovan nämnda prospekt samt med det material som i övrigt bedöms som nödvändigt i det enskilda fallet. En investering i DDBO SE15, SE18 och SE16 kan medföra risk och investeraren bör före ett investeringsbeslut söka erforderlig rådgivning med utgångspunkt från sina individuella förhållanden av ekonomisk, skattemässig och legal karaktär. Obligationslånen får i varje land endast erbjudas, säljas, förvärvas eller utnyttjas i enlighet med de regler som gäller i landet ifråga. Detta erbjudande riktar sig därför inte till personer vars deltagande kräver andra åtgärder än de som följer av svensk rätt.

Förbehåll

Danske Bank förbehåller sig rätten att ställa in någon eller flera av DDBO SE15, SE18 och SE16 i händelse av:

- att det sammanlagda tecknade Nominella Beloppet för något av DDBO SE15, SE18 respektive SE16 understiger 10 miljoner kronor, eller
- att Deltagandegraden ej kan fastställas till lägst 100 % för DDBO SE15, SE18 och SE16, eller
- att någon omständighet inträffar som enligt Danske Bank bedömning kan äventyra emissionens genomförande.

Uppgift om att DDBO SE15, SE18 och/eller SE16 helt eller delvis ställts in meddelas skriftligt snarast möjligt efter inställandet.

DANSKE BANK

Danske Bank i Sverige är en fullservicebank med ett brett utbud av produkter och tjänster inom sparande och placeringar, pension och försäkring, finansiering och betalningar samt riskhantering. Banken ingår i Danske Bank Group, ett börsnoterat aktiebolag på Köpenhamnsbörsen och en av Nordens största finanskoncerner med över 400 kontor i 15 länder. Danske Bank i Sverige har ett 50-tal bankkontor och sex regionala Finanscenter och etablerades i Sverige 1997 i samband med förvärvet av Östgöta Enskilda Bank. För mer information besök www.danskebank.se, www.twitter.com/danskebankse, www.facebook.com/danskebanksverige. Danske Bank är medlem av Svenska Fondhandlareföreningen som antagit en branschkod för vissa Kapitalskyddade Placeringsprodukter. Den anger riktlinjer för innehållet i marknadsföringsmaterialet, se vidare på www.fondhandlarna.se/struktprod. Eventuella rekommendationer i denna broschyr är inte så kallade investeringsanalyser och har därför inte utformats enligt kraven i de lagar och författningar som fastställts för att främja investeringsanalyserns oberoende eller förbjuda handel före spridningen av dessa. Observera att en investering i en Kapitalskyddad Placering är förknippad med vissa risker. Läs mer på [www.danskebank.se](http://danskebank.se) (<http://danskebank.se/sv-se/privat/Spara-och-placera/Placera/Strukturerade-produkter/Om-placeringen/Pages/Villkor-och-forbehall.aspx>) eller be din rådgivare om informationsmaterial.

Solactive Oekom Ethical Low Vol Index

The financial instrument is not sponsored, promoted, sold or supported in any other manner by Solactive AG nor does Solactive AG offer any express or implicit guarantee or assurance either with regard to the results of using the Index and/or Index trade mark or the Index Price at any time or in any other respect. The Index is calculated and published by Solactive AG. Solactive AG uses its best efforts to ensure that the Index is calculated correctly. Irrespective of its obligations towards the Issuer, Solactive AG has no obligation to point out errors in the Index to third parties including but not limited to investors and/or financial intermediaries of the financial instrument. Neither publication of the Index by Solactive AG nor the licensing of the Index or Index trade mark for the purpose of use in connection with the financial instrument constitutes a recommendation by Solactive AG to invest capital in said financial instrument nor does it in any way represent an assurance or opinion of Solactive AG with regard to any investment in this financial instrument.

Indexet är riskviktat

Solactive Oekom Ethical Low Vol Index är riskviktat vilket innebär att bolagen som ingår i indexet och dess vikt inte är baserat på marknadsvärde, vilket många index, t.ex. OMX S30 (Stockholmsbörsen), utan på de historiska kursfluktuationerna i bolagen. Bolagen som historiskt sett har haft lägre kursfluktuationer har varit stora och stabila bolag, vilka har en tendens att inte röra sig i lika stor utsträckning som mindre bolag. Processen att inkludera de bolag som har haft den lägsta historiska kursfluktuationen i indexet ger varken en garanti eller prognos för framtida utveckling av indexet. Indexets avkastning (kursuppgång) inkluderar alla utdelningar (efter källskatt) men minskas sedan 3,5 % per år. Den fulla indexbeskrivningen finner ni på www.solactive.com.

Nedan finner ni en lista på de bolag som för närvarande ingår i indexet och dess vikter.

MAN SE	8,33%
Munich Re	4,26%
Swiss Re AG	3,70%
RELX PLC	3,67%
SGS SA	3,60%
ISS A/S	3,57%
Swisscom AG	3,41%
Geberit AG	3,34%
Roche Holding AG	3,32%
Sonova Holding AG	3,31%
Accenture PLC	3,25%
ABB Ltd	3,19%
Hammerson PLC	3,09%
ABN AMRO Group NV	3,07%
Amadeus IT Holding SA	3,05%
Legal & General Group PLC	3,02%
Koninklijke Philips NV	3,02%
British Land Co PLC/The	3,02%
Dassault Systemes	3,00%
Novartis AG	2,98%
NN Group NV	2,96%
Marks & Spencer Group PLC	2,96%
Kingfisher PLC	2,96%
RELX NV	2,96%
WPP PLC	2,93%
AstraZeneca PLC	2,92%
Cie Generale des Etablissements Michelin	2,84%
BT Group PLC	2,78%
Atos SE	2,76%
Allianz SE	2,74%

Anmälningsedel

DDBO SE15, DDBO SE18 och DDBO SE16

Anmälningssedeln ska vara banken tillhanda snarast, dock senast den 29 april 2016. Du kan lämna den på ditt lokala Danske Bank-kontor. För information om behandling av personuppgifter, se baksida.

Teckningsperiod:
14 mars - 29 april 2016
Likviddag: 17 maj 2016

Undertecknad anmäler sig för teckning av DDBO SE15, DDBO SE18 och DDBO SE16 enligt nedanstående. För obligationerna gäller de fullständiga villkoren bestående av Grundprospektet för Danske Bank A/S obligationsprogram för Kapitalskyddade Produkter (Structured Note programme June 2015, såsom förändrat genom prospekttillägg) och slutliga villkor för DDBO SE15, DDBO SE18 och DDBO SE16.

Härmed tecknas för köp:

DDBO SE15 – Ett Grönt Europa Tillväxt à 11 000 kr/post	Antal poster:	Summa, kr:	Courtage, kr:
DDBO SE18 – Sverige Tillväxt à 11 000 kr/post	Antal poster:	Summa, kr:	Courtage, kr:
DDBO SE16 – Europa Tillväxt à 11 000 kr/post	Antal poster:	Summa, kr:	Courtage, kr:
Observera att Courtage tillkommer om 2 % på köpeskillingen. Minicourtage per alternativ är 250 kronor för kunder med depå i Danske Bank och för kunder med VP-konto 300 kronor.		Summa belopp, kr:	Summa courtage, kr:
		Totalt, kr:	

Tilldelade obligationer ska registreras på antingen:

<input type="checkbox"/> Min depå/Investeringssparkonto i Danske Bank	Depånummer:
För depåkund i Danske Bank gäller att det till depån anslutna kontot debiteras på likviddagen	
<input type="checkbox"/> Mitt VP-konto kontofört hos Danske Bank	VP-kontonummer:

Undertecknad är medveten om och medger att:

Anmälan är bindande. VP-konto/depå måste vara öppnat vid inlämning av anmälningsedel. Denna anmälan registreras i dataregister för anmälningar i detta erbjudande och kan komma att samköras med Euroclear Sweden AB:s (tidigare VPC AB) avstämningsregister. Inga ändringar eller tillägg får göras i förtryckt text. Ofullständigt eller felaktigt ifylld anmälningsedel kan komma att lämnas utan avseende. Om betalning inte skett vid likviddagen kan obligationerna komma att överlåtas till annan.

Personnummer/Organisationsnummer:	Fylls i av kontoret – obligatoriska uppgifter	
Namn/Firma:		
Postadress (gata/box):		Rådgivarens B-nummer:
Postnummer: Ort:		Kassakundsnummer:
Telefon dagtid: E-post:		Anmälningsedel arkiveras hos bankkontoret.

Datum

Underskrift

Namnförtydligande

Behandling av personuppgifter

Personuppgifterna som lämnas i denna anmälningsedel behandlas av banken för att administrera teckningen av obligationerna samt i övrigt för att banken ska kunna fullgöra dess åtaganden enligt lånevillkoren. Personuppgifterna kan komma att samköras med Euroclear Sweden AB:s (tidigare VPC AB) avstämningsregister eftersom obligationerna kommer att registreras enligt lagen om kontoföring av finansiella instrument.

Vidare behandlas personuppgifterna inom ramen för marknads- och kundanalyser, som utgör underlag för marknadsföring och metod- och affärsutveckling. Personuppgifterna används också i syfte att kunna rikta direktreklam och erbjudanden av olika slag samt som underlag för rådgivning till dig.

Behandlingen av personuppgifterna kan, med beaktande av den sekretesskyldighet som åligger banken, ske av andra bolag inom Danske Bank-koncernen eller av företag som koncernen samarbetar med för att utföra sina tjänster. Uppdatering av adressuppgifter sker genom samkörning med statens person- och adressregister (SPAR).

Önskar du information om vilka personuppgifter om dig som behandlas av banken kan du skriftligen begära detta hos ditt bankkontor. Du kan också vända dig till bankkontoret om du vill begära rättelse av felaktig eller missvisande uppgift.



Danske Bank är medlem av Svenska Fondhandlareföreningen som antagit en branschkod för vissa Kapitalskyddade placeringsprodukter. Den anger riktlinjer för innehållet i marknadsföringsmaterialet, se vidare på www.fondhandlarna.se/struktprod.

Eventuella rekommendationer i denna broschyr är inte så kallade investeringsanalyser och har därför inte utformats enligt kraven i de lagar och författningar som fastställts för att främja investeringsanalyser oberoende eller förbjuda handel före spridningen av dessa. Observera att en investering i en Kapitalskyddad Placering är förknippad med vissa risker. Läs mer på www.danskebank.se eller be din rådgivare om informationsmaterial.