

Teckningsperiod
1 oktober -
2 november

Kapitalskyddade Placeringar

Global Tillväxt SEF2
Norden Tillväxt SEF3
Europa Hållbar Tillväxt SEF4

Intressant placering – till begränsad risk

Genom en Kapitalskyddad Placering får du en trygg investering med möjlighet till hög avkastning. Du kan enkelt placera med exponering mot intressanta Underliggande Tillgångar som vi tror har god potential att utvecklas bra framöver. Placeringsprodukter med kapitalskydd är ett intressant alternativ i en portfölj då risken är begränsad. Med försäljningsstart den 1 oktober erbjuder vi nu kapital- och valutaskyddade placeringar.

Global Tillväxt SEF2 har en Löptid på cirka 3 år och följer kursutvecklingen av tio utvalda globala aktier som vardera står för 1/10 och tillsammans bildar den Underliggande Tillgången.

Norden Tillväxt SEF3 har en Löptid på cirka 3 år och följer kursutvecklingen av tio utvalda nordiska aktier som vardera står för 1/10 och tillsammans bildar den Underliggande Tillgången.

Europa Hållbar Tillväxt SEF4 har en Löptid på på cirka 5 år och följer kursutvecklingen av ett europeiskt index med hållbarhetsinriktning som utgör den Underliggande Tillgången.

Dessa Kapitalskyddade Placeringar är avsedda för dig som har en positiv syn på dessa Underliggande Tillgångar de kommande åren och som föredrar en bred aktiekorg eller ett aktieindex framför en enskild aktie. Läs mer på sidorna 4-12.

Du kan när som helst under placeringens Löptid sälja hela eller delar av ditt innehav till aktuellt marknadsvärde. Löptid är alltså inte lika med bindningstid. Dessa Kapitalskyddade Placeringar erbjuds i poster om 10 000 kronor. Du tecknar dig enkelt antingen via Hembanken eller genom att besöka något av våra kontor.

Observera att en investering i en Kapitalskyddad Placering är förknippad med vissa risker. Aktuellt marknadsföringsmaterial består endast av en sammanfattning av Danske Bank A/S faktablad samt slutliga villkor/prospekt som innehåller fullständig information och gällande villkor för placeringen. Eventuella rekommendationer i denna broschyr är inte så kallade investeringsanalyser och har därför inte utformats enligt kraven i de lagar och författningar som fastställts för att främja investeringsanalyser oberoende eller förbjuda handel före spridningen av dessa.



Global Tillväxt SEF2

Global Tillväxt SEF2 är framtagen tillsammans med Danske Banks analytiker och består av tio globala aktier som vi har köp- eller behållrekommendationer på, vid framtagning av aktiekorgen (per den 21 september 2018). Observera att köp- och/eller behållrekommendationer baseras på rådande marknadsförhållanden vid detta datum. Köp- och/eller behållrekommendationer kan närsomhelst förändras negativt (till säljrekommendationer). Köp- och/eller behållrekommendationer utgör ingen som helst garanti eller indikation om framtida utveckling för någon underliggande tillgång.

Global Tillväxt SEF2 har en löptid på cirka tre år. Global Tillväxt SEF2 tecknas till 10 procent Överkurs och Deltagandegraden är indikativt 145 procent.

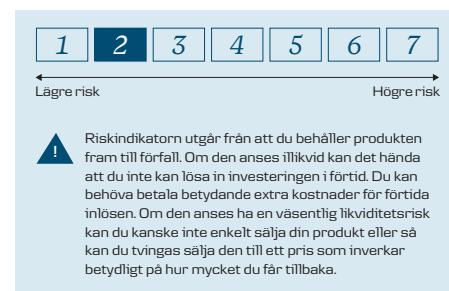
Du har dessutom en trygghet i placeringen eftersom Emittenten har åtagit sig att återbetala som lägst Nominellt Belopp vid den Ordinarie Återbetalningsdagen om Underliggande Tillgång skulle ha utvecklats negativt under löptiden.

För mer information om respektive bolag, se:

www.allianz.com
www.att.com
www.bce.ca
www.duke-energy.com
www.hsbc.com
www.nationalgrid.com
www.gsk.com
www.swissre.com
www.abb.com
www.zurich.com

Sammanfattning	Global Tillväxt
Emittent	Danske Bank A/S
Löptid	Cirka 3 år
ISIN	SE0011614528
Teckningsperiod	1 oktober - 2 november 2018
Likviddag	20 november 2018
Ordinarie Återbetalningsdag	20 november 2021
Genomsnittsavläsning	Ja, de sista 6 månaderna (7 observationer)
Underliggande Tillgång (1/10)	Allianz SE-Vink, AT&T Inc, BCE Inc, Duke Energy Corp, HSBC Holdings Pl, National Grid Pl, GlaxoSmithKline, Swiss Re AG, ABB LTD-Reg, Zurich Insurance
Kapitalskydd	Ja, på den ordinarie återbetalningsdagen är Nominellt Belopp kapitalskyddat
Emissionskurs	110 % av Nominellt Belopp
Pris per post exkl. courtage	11 000 kr (varav 1 000 kr är överkurs)
Nominellt Belopp	10 000 SEK
Indikativ Deltagandegrad (DG)	145 % (lägst 130 %) ¹⁾
Courtage	2 % på Investerat Belopp

Risiknivå normalutfall



¹⁾Deltagandegraden är preliminär och fastställs senast 20 november 2018.

Exempel på den Underliggande Tillgångens Utveckling och Återbetalningsbelopp Global Tillväxt SEF2

Tabellen nedan visar hypotetiska exempel på hur den Underliggande Tillgångens Utveckling påverkar beloppet som du får tillbaka från en Kapitalskyddad Placering vid den Ordinarie Återbetalningsdagen. Här räknar vi med att man hållit placeringen i 3 år fram till Ordinarie Återbetalningsdag, vilket resulterat i nedanstående värden. Räkneexemplet nedan utgör endast ett exempel för att underlätta förståelsen för den Kapitalskyddade Placeringen.

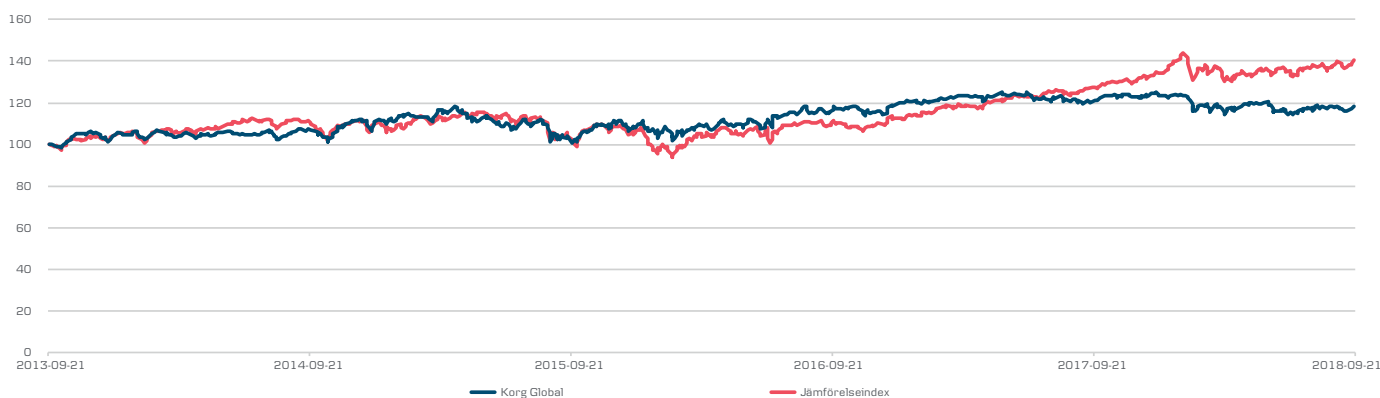
Underliggande Tillgångs Utveckling ²⁾	Återbetalningsbelopp per post ³⁾	Årseffektiv avkastning inkl Courtagé ⁴⁾
50 %	17 250 kr	15,31 %
40 %	15 800 kr	11,99 %
30 %	14 350 kr	8,45 %
20 %	12 900 kr	4,67 %
10 %	11 450 kr	0,59 %
0 %	10 000 kr	-3,85 %
-10 %	10 000 kr	-3,85 %
-20 %	10 000 kr	-3,85 %

²⁾ Underliggande Tillgångs Utveckling beräknas som: $\frac{1}{10} \sum_{i=1}^{10} \left(\frac{\text{Slutkurs}_i}{\text{Startkurs}_i} - 1 \right)$

³⁾ Återbetalningsbeloppet beräknas som: Nominellt Belopp + eventuellt Tilläggsbelopp. Tilläggsbeloppet beräknas som Nominellt Belopp x MAX[0, Deltagandegrad x Underliggande Tillgångs Utveckling]. Startkurs fastställs den 6 november 2018. Slutkurs fastställs i slutet av Löptiden och beräknas som det aritmetiska medelvärdet av 7 mätningar mot slutet av mätperioden, se även "Genomsnittsdagar för Slutkurs" på sidan 16. Räkneexemplet visar vilket Återbetalningsbelopp som erhålles vid en hypotetisk utveckling av den Underliggande Tillgången, givet den indikativa Deltagandegraden.

⁴⁾ Årseffektiv avkastning utgörs av: $(\text{Återbetalningsbelopp} / \text{Investerat belopp inkl Courtagé})^{1/\text{antal år}} - 1$. Räkneexemplet visar den Kapitalskyddade Placeringens hypotetiska utveckling givet den indikativa Deltagandegraden. Vid beräkning av årseffektiv avkastning i exemplet utgör investerat belopp inkl. Courtagé 11 250 kr för Global Tillväxt SEF2 och löptiden är avrundad till hela år i exemplet. I de fall då courtagé är ett annat belopp än i våra angivna exempel påverkas den potentiella årseffektiva avkastningen och kan bli både lägre eller högre (se sidan 15 för mer information om Courtagé).

Indexerad utveckling de senaste fem åren⁵⁾



Källa: Bloomberg [data mellan 2013-09-21 och 2018-09-21]

⁵⁾ Graferna visar indexerad utveckling mellan 2013-09-21 och 2018-09-21. Det bör observeras att historisk utveckling inte utgör någon garanti eller prognos för framtida utfall samt att placeringens löptid avviker från de tidsperioder som använts i broschyren. Jämförelseindex är MSCI World Index.

Beskrivning av underliggande bolag i Global Tillväxt SEF2

Allianz SE

Allianz med huvudsäte i Tyskland är ett av världens största försäkringsbolag. Förutom dess kärnverksamhet inom försäkring är bolaget verksamt inom global kapitalförvaltning och har fler än 80 miljoner kunder världen runt. Läs mer om bolaget på www.allianz.com

AT & T

AT & T erbjuder, genom dotterbolag och filialer, telefoni, trådlös- och datakommunikation, Internet, IP-baserad och satellit-TV, säkerhetstjänster samt telekommunikationsutrustning. För mer information se www.att.com

BCE Inc

BCE Inc erbjuder ett komplett utbud av kommunikationstjänster till bostads- och företagskunder i Kanada. Bolagets tjänster inkluderar lokala-, satellit- och trådlösa teletjänster, snabb och trådlös internetuppkoppling och IP-bredbandstjänster. För mer information se www.bce.ca

Duke

Duke Energy Corporation är ett energibolag beläget i USA som äger ett integrerat nätverk av energitillgångar. Bolaget förvaltar en portfölj av gas och el leverantörer i USA och Latinamerika. För mer information se www.duke-energy.com

HSBC Holdings

HSBC Holdings plc är holdingbolag för HSBC-koncernen. Företaget tillhandahåller en mängd olika internationella bank- och finansiella tjänster, inklusive detaljhandel och företagsbank, handel, värdepappersförvaltning, värdepapper, förvaring, kapitalmarknader, statskund, privat och investment banking, samt försäkring. HSBC Holdings är verksamt över hela världen. För mer information se www.hsbc.com

National Grid

National Grid plc är ett kraftförsörjningsföretag som bland annat distribuerar gas. Bolaget erbjuder även försäkring inom bil, ansvar, olycka, teknik, marin, luftfart samt liv- och sjukförsäkring. Läs mer om bolaget på www.nationalgrid.com

GlaxoSmithKline

GlaxoSmithKline är ett forskningsbaserat läkemedelsföretag. Företaget utvecklar, tillverkar och marknadsför vacciner, receptbelagda- och receptfria läkemedel, liksom hälsorelaterade konsumentprodukter. GlaxoSmithKline tillhandahåller produkter mot infektioner, depression, hudåkommor, astma, hjärt och cirkulationssjukdomar samt cancer. För mer information se www.gsk.com

Swiss Re

Schweiziska Re AG erbjuder återförsäkrings-, försäkrings- och försäkringsrelaterade finansiella marknadsprodukter. Bolaget erbjuder bil-, ansvar-, olycks-, teknik-, marin-, luftfart-, liv- och hälsoförsäkring. Swiss Re hanterar även ränte- och kapitalinvesteringar för sig själva och andra försäkringsbolag. För mer information se www.swissre.com

ABB

ABB är ledande inom kraft- och automatiseringsteknologi som underlättar för kunder att förbättra sina resultat och samtidigt minska sin miljömässiga påverkan i både allmännyttiga och industriföretag. För mer information se www.abb.com

Zurich Insurance

Bolaget tillhandahåller försäkringsbaserade finansiella tjänster. Företaget erbjuder Allmänna- och livförsäkringsprodukter samt tjänster för privatpersoner, småföretag, kommersiella företag, medelstora och stora företag och multinationella företag. För mer information se www.zurich.com

Källa: Bloomberg



Norden Tillväxt SEF3

Norden Tillväxt SEF3 är framtagen tillsammans med Danske Banks analytiker och består av tio nordiska aktier som vi har köp- eller behållrekommendationer på, vid framtagning av aktiekorgen (per den 21 september 2018). Observera att köp- och/eller behållrekommendationer baseras på rådande marknadsförhållanden vid detta datum. Köp- och/eller behållrekommendationer kan närsomhelst förändras negativt (till säljrekommendationer). Köp- och/eller behållrekommendationer utgör ingen som helst garanti eller indikation om framtida utveckling för någon underliggande tillgång.

Norden Tillväxt SEF3 har en löptid på cirka tre år. Norden Tillväxt SEF3 tecknas till 10 procents Överkurs och Deltagandegraden är indikativt 125 procent.

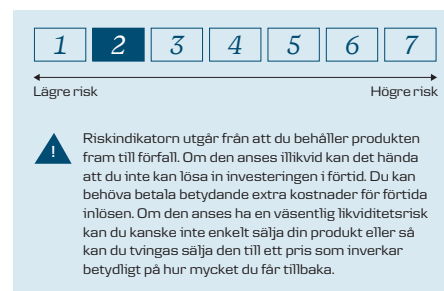
Du har dessutom en trygghet i placeringen eftersom Emittenten har åtagit sig att återbetala som lägst Nominellt Belopp vid den Ordinarie Återbetalningsdagen om Underliggande Tillgång skulle ha utvecklats negativt under löptiden.

För mer information om respektive bolag, se:

www.sampo.fi
www.teliacompany.com
www.kone.com
www.marineharvest.com
www.dnb.no
www.fortum.com
www.nordea.com
www.seb.se
www.novonordisk.com
www.tele2.com

Sammanfattning	Norden Tillväxt
Emittent	Danske Bank A/S
Löptid	Cirka 3 år
ISIN	SE0011614536
Teckningsperiod	1 oktober - 2 november 2018
Likviddag	20 november 2018
Ordinarie Återbetalningsdag	20 november 2021
Genomsnittsavläsning	Ja, de sista 6 månaderna (7 observationer)
Underliggande Tillgång (1/10)	Sampo OYJ-A, Telia Co AB, Kone OYJ-B, Marine Harvest, DNB ASA, Fortum OYJ, Nordea Bank AB, SEB AB-A, Novo Nordisk-B, Tele2 AB-B
Kapitalskydd	Ja, på den ordinarie återbetalningsdagen är Nominellt Belopp kapitalskyddat
Emissionskurs	110 % av Nominellt Belopp
Pris per post exkl. courtage	11 000 kr (varav 1 000 kr är överkurs)
Nominellt Belopp	10 000 SEK
Indikativ Deltagandegrad (DG)	125 % (lägst 110 %) ⁶⁾
Courtage	2 % på Investerat Belopp

Risiknivå normalutfall



⁶⁾ Deltagandegraden är preliminär och fastställs senast 20 november 2018.

Exempel på den Underliggande Tillgångens Utveckling och Återbetalningsbelopp Norden Tillväxt SEF3

Tabellen nedan visar hypotetiska exempel på hur den Underliggande Tillgångens Utveckling påverkar beloppet som du får tillbaka från en Kapitalskyddad Placering vid den Ordinarie Återbetalningsdagen. Här räknar vi med att man hållit placeringen i 3 år fram till Ordinarie Återbetalningsdag, vilket resulterat i nedanstående värden. Räkneexemplet nedan utgör endast ett exempel för att underlätta förståelsen för den Kapitalskyddade Placeringen.

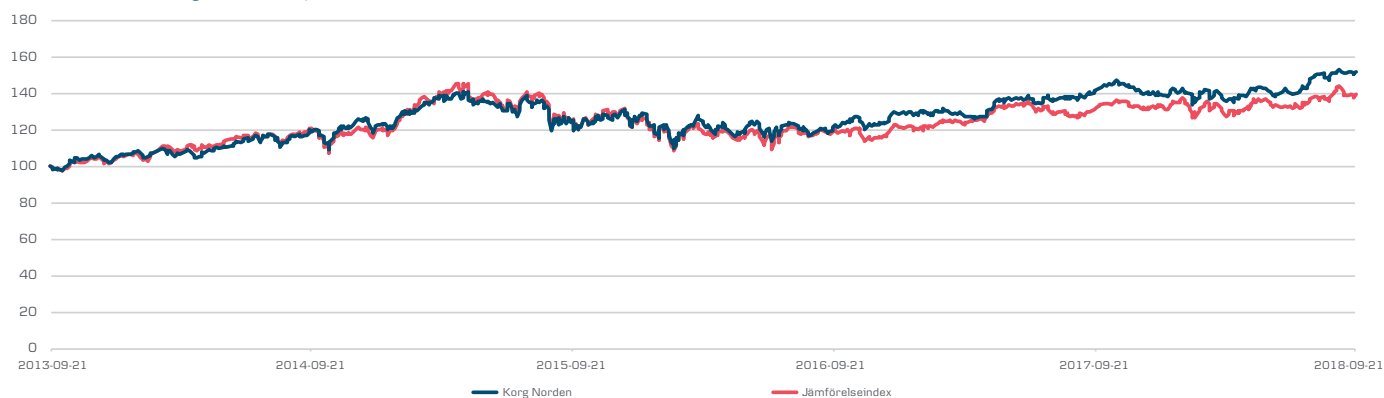
Underliggande Tillgångs Utveckling ⁷⁾	Återbetalningsbelopp per post ⁸⁾	Årseffektiv avkastning inkl Courtagage ⁹⁾
50 %	16 250 kr	13,04 %
40 %	15 000 kr	10,07 %
30 %	13 750 kr	6,92 %
20 %	12 500 kr	3,58 %
10 %	11 250 kr	0,00 %
0 %	10 000 kr	-3,85 %
-10 %	10 000 kr	-3,85 %
-20 %	10 000 kr	-3,85 %

⁷⁾ Underliggande Tillgångs Utveckling beräknas som: $\frac{1}{10} \sum_{i=1}^{10} \left(\frac{\text{Slutkurs}_i}{\text{Startkurs}_i} - 1 \right)$

⁸⁾ Återbetalningsbeloppet beräknas som: Nominellt Belopp + eventuellt Tilläggsbelopp. Tilläggsbeloppet beräknas som Nominellt Belopp x MAX[0, Deltagandegrad x Underliggande Tillgångs Utveckling]. Startkurs fastställs den 6 november 2018. Slutkurs fastställs i slutet av Löptiden och beräknas som det aritmetiska medelvärdet av 7 mätningar mot slutet av mätperioden, se även "Genomsnittsdagar för Slutkurs" på sidan 16. Räkneexemplet visar vilket Återbetalningsbelopp som erhålles vid en hypotetisk utveckling av den Underliggande Tillgången, givet den indikativa Deltagandegraden.

⁹⁾ Årseffektiv avkastning utgörs av: $(\text{Återbetalningsbelopp} / \text{Investerat belopp inkl Courtagage})^{(1/\text{antal år})} - 1$. Räkneexemplet visar den Kapitalskyddade Placeringens hypotetiska utveckling givet den indikativa Deltagandegraden. Vid beräkning av årseffektiv avkastning i exemplet utgör investerat belopp inkl. Courtagage 11 250 kr för Norden Tillväxt SEF3 och löptiden är avrundad till hela år i exemplet. I de fall då courtaget är ett annat belopp än i våra angivna exempel påverkas den potentiella årseffektiva avkastningen och kan bli både lägre eller högre (se sidan 15 för mer information om Courtagage).

Indexerad utveckling de senaste fem åren¹⁰⁾



Källa: Bloomberg [data mellan 2013-09-21 och 2018-09-21]

¹⁰⁾ Graferna visar indexerad utveckling mellan 2013-09-21 och 2018-09-21. Det bör observeras att historisk utveckling inte utgör någon garanti eller prognos för framtida utfall samt att placeringens löptid avviker från de tidsperioder som använts i broschyren. Jämförelseindex är FTSE Nordic 30.

Beskrivning av underliggande bolag i Norden Tillväxt SEF3

Sampo

Sampo Oyj är ett holdingbolag. Genom bolagets dotterbolag tillhandahåller de kommersiella och privata fastighets- och skadeförsäkringsprodukter i Norden och Baltikum. De tillhandahåller även livförsäkringar i Finland och Baltikum. För mer information se www.sampo.fi

Telia

Med en stark position inom fast och mobil telefoni i Sverige, Finland och Baltikum är Telia den största nordisk-baltiska telekomoperatören. Även i Norge är bolaget en stor spelare inom mobiltelefoni, medan verksamheten i Danmark är mindre omfattande. Telia håller på lämna Eurasien och minskar gradvis engagemangen i intressebolagen Turkcell och Megafon. För mer information se www.telia.com

Kone

Kone Oyj tillhandahåller installation, underhåll och modernisering av hissar och rulltrappor. De tillhandahåller även underhåll av automatiska dörrar i byggnader. För mer information se www.kone.com

Marine Harvest

Marine Harvest ASA är en uppfödningssanläggning inom fiske baserad i Norge som huvudsakligen odlar atlantlax. Företaget driver kläckerier, processer och paketerar fisk, såväl som säljer och marknadsför produkterna. Marine Harvest verkar i Kanada, Norge och Skottland. Bolaget säljer lax över hela världen genom sina försäljningsbolag i Norge, Kanada, Storbritannien och USA. För mer information se www.marineharvest.com

Den Norske Bank

DNB är en kommersiell bank. Bankens tjänster innefattar retail, kommersiell, företag, investment banking samt pension- och skadeförsäkringar. Tjänsterna tillhandahålls till privata kunder, småföretag och stora företag. DNB erbjuder specialtjänster till fraktindustrin. Banken verkar genom flera dotterbolag i Norge och utomlands. För mer information se www.dnb.no

Fortum Oyj

Fortum Oyj erbjuder ett komplett utbud av energirelaterade produkter och tjänster. Bolagets verksamhet omfattar produktion, distribution och försäljning av el, värme och ånga samt drift av kraftverk och energirelaterade tjänster. Fortum verkar över hela världen, men främst i norra Europa. För mer information se www.fortum.com

Nordea Bank

Nordea Bank är en finansiell koncern som tillhandahåller banktjänster, finansiella lösningar och relaterade rådgivningstjänster. Koncernen erbjuder såväl inlåning som utlåning, investment banking, värdepappershandel samt försäkringsprodukter till privatpersoner, företag, institutioner och den offentliga sektorn. Nordea har verksamhet i de skandinaviska länderna samt i Östersjöregionen. För mer information se på www.nordea.se

SEB

Skandinaviska Enskilda Banken, SEB, är en nordeuropeisk finansiell bankkoncern. Banken erbjuder företags-, institutionella och privata banktjänster, inklusive sparkonto, investment banking, värdepappershandel, lån, pensions- och försäkringsprodukter. SEB har verksamhet i hela Sverige, Tyskland och Baltikum och är representerat i många länder över hela världen. För mer information se www.seb.se

Novo Nordisk

Novo Nordisk utvecklar, tillverkar och marknadsför läkemedel. Bolaget fokuserar på diabetesvård och erbjuder leveranssystem för insulin och andra diabetesprodukter. Novo Nordisk arbetar också inom områden som tillväxtstörningar och hormonbehandling. Företaget erbjuder utbildning och utbildningsmaterial. För mer information se www.novonordisk.com

Tele2

Tele2 AB är ett telekommunikationsföretag. Bolaget erbjuder mobila tjänster, fast bredband och telefoni, datanätverk och innehållstjänster. Tele2 är verksamt i hela Europa. För mer information se www.tele2.se



Europa Hållbar Tillväxt SEF4

Europa Hållbar Tillväxt SEF4 med inriktning mot Europa är en placering som har tagits fram med utgångspunkt i FN's globala mål för en hållbar utveckling. I september 2015 antogs agenda 2030 med 17 så kallade "Sustainable Development Goals", i syfte att bland annat utrota fattigdom och hunger, uppnå jämställdhet och bekämpa klimatförändringarna. Utgångspunkten för indexet Solactive Sustainable Goals Europe är de 600 europeiska bolag som ingår i STOXX Europe 600. Dessa genomgår en gedigen screeningprocess där bolag inom alkohol, gambling, pornografi, tobak, vapen och kärnvapen exkluderas. Även bolag som på något sätt är inblandade i konflikter kring miljö, arbets- eller människorätt exkluderas, samt de bolag med störst koldioxidutsläpp förutsatt att de inte har en gedigen omvandlingsstrategi mot förnybar energi.

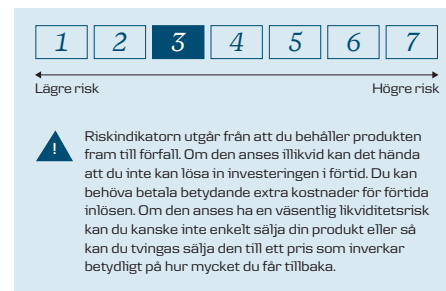
Bland återstående bolag väljs de som anses vara ledande inom hållbarhetsfrågor, mätt enligt FN's 17 mål. Indexets sammansättning skapas sedan utifrån de 30 bolag som resulterar i lägst volatilitet (lägst historiska kursfluktuationer) i index, vars sammansättning omviktas kvartalsvis. Denna process ger varken en garanti eller prognos för framtida utveckling av indexet. För att säkerställa diversifiering i detta index kan maximalt 25 procent från samma sektor ingå, och varje akties vikt måste uppgå till minst 1 och max 5 procent.

Europa Hållbar Tillväxt SEF4 har en löptid på cirka fem år. Europa Hållbar Tillväxt SEF4 tecknas till 10 procent Överkurs och Deltagandegraden är indikativt 145 procent. Du har dessutom en trygghet i placeringen eftersom Emittenten har åtagit sig att återbetala som lägst Nominellt Belopp vid den Ordinarie Återbetalningsdagen om Underliggande Tillgång skulle ha utvecklats negativt under Löptiden.

För mer information om indexet, se: www.solactive.com

Sammanfattning	Europa Hållbar Tillväxt
Emittent	Danske Bank A/S
Löptid	Cirka 5 år
ISIN	SE0011614544
Teckningsperiod	1 oktober - 2 november 2018
Likviddag	20 november 2018
Ordinarie Återbetalningsdag	20 november 2023
Genomsnittsavläsning	Ja, de sista 12 månaderna (13 observationer)
Underliggande Tillgång	Solactive Sustainable Development Goals Europe MV Index
Kapitalskydd	Ja, på den ordinarie återbetalningsdagen är Nominellt Belopp kapitalskyddat
Emissionskurs	110 % av Nominellt Belopp
Pris per post exkl. courtage	11 000 kr (varav 1000 kr är överkurs)
Nominellt Belopp	10 000 SEK
Indikativ Deltagandegrad (DG)	145 % (Lägst 130 %) ¹¹⁾
Courtage	2 % på Investerat Belopp

Risiknivå normalutfall



¹¹⁾ Deltagandegraden är preliminär och fastställs senast 20 november 2018.

Exempel på den Underliggande Tillgångens Utveckling och Återbetalningsbelopp Europa Hållbar Tillväxt SEF4

Tabellen nedan visar hypotetiska exempel på hur den Underliggande Tillgångens Utveckling påverkar beloppet som du får tillbaka från en Kapitalskyddad Placering vid den Ordinarie Återbetalningsdagen. Här räknar vi med att man hållit placeringen i 5 år fram till Ordinarie Återbetalningsdag, vilket resulterat i nedanstående värden. Räkneexemplet nedan utgör endast ett exempel för att underlätta förståelsen för den Kapitalskyddade Placeringen.

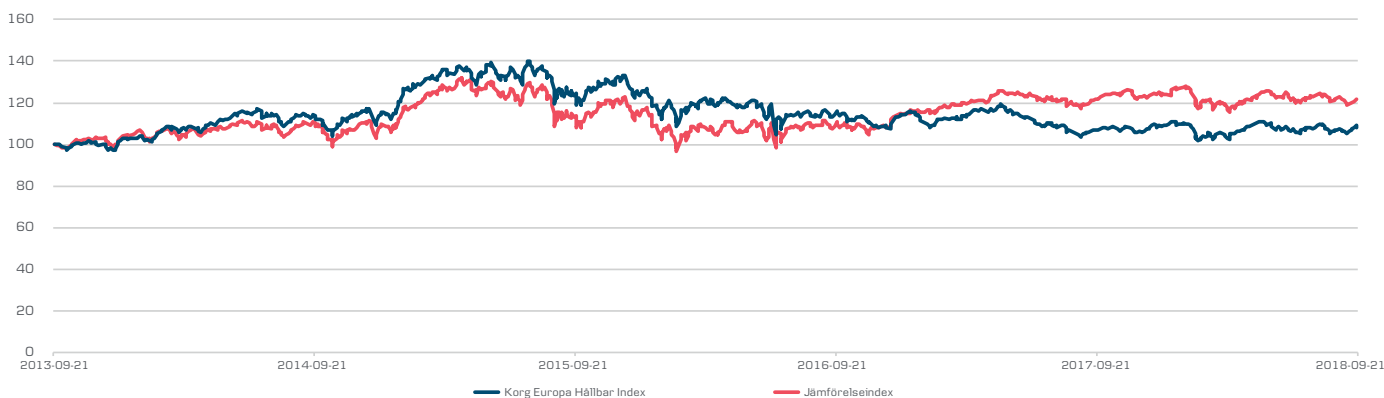
Underliggande Tillgångs Utveckling ¹²⁾	Återbetalningsbelopp per post ¹³⁾	Årseffektiv avkastning inkl Courtage ¹⁴⁾
50 %	17 250 kr	8,93 %
40 %	15 800 kr	7,03 %
30 %	14 350 kr	4,99 %
20 %	12 900 kr	2,78 %
10 %	11 450 kr	0,35 %
0 %	10 000 kr	-2,33 %
-10 %	10 000 kr	-2,33 %
-20 %	10 000 kr	-2,33 %

⁷⁾ Underliggande Tillgångs Utveckling beräknas som:
$$\sum_{i=1}^1 \left(\frac{\text{Slutkurs}_i}{\text{Startkurs}_i} - 1 \right)$$

⁸⁾ Återbetalningsbeloppet beräknas som: Nominellt Belopp + eventuellt Tilläggsbelopp. Tilläggsbeloppet beräknas som Nominellt Belopp x MAX[0, Deltagandegrad x Underliggande Tillgångs Utveckling]. Startkurs fastställs den 6 november 2018. Slutkurs fastställs i slutet av Löptiden och beräknas som det aritmetiska medelvärdet av 13 mätningar mot slutet av perioden, se även "Genomsnittsdagar för Slutkurs" på sidan 16. Räkneexemplet visar vilket Återbetalningsbelopp som erhålles vid en hypotetisk utveckling av den Underliggande Tillgången och den indikativa Deltagandegraden.

⁹⁾ Årseffektiv avkastning utgörs av: (Återbetalningsbelopp/Nominellt Belopp inkl Courtage)^(1/antal år)-1. Räkneexemplet visar den Kapitalskyddade Placeringens hypotetiska utveckling och den indikativa Deltagandegraden. Vid beräkning av årseffektiv avkastning i exemplet utgör Nominellt Belopp inkl. Courtage 11 250 kr för Europa Hållbar Tillväxt SEF4 och Löptiden är avrundat till hela år i exemplet. I de fall då Courtaget är ett annat belopp än i våra angivna exempel påverkas den potentiella årseffektiva avkastningen och kan bli både lägre eller högre (se sidan 15 för mer information om Courtage).

Indexerad utveckling för den Underliggande Tillgången¹⁵⁾



Källa: Bloomberg [data mellan 2013-09-21 och 2018-09-21]

¹⁵⁾ Grafen visar indexerad utveckling mellan 2013-09-21 och 2018-09-21. Det bör observeras att historisk utveckling inte utgör någon garanti eller prognos för framtida utfall samt att placeringens Löptid avviker från de tidsperioder som använts i broschyren. Jämförelseindex är STOXX Europe 600 Price Index EUR.

Beskrivning av underliggande bolag i Europa Hållbar Tillväxt SEF4

Solactive Sustainable Goals Europe MV Index

Europa Hållbar Tillväxt SEF4 är en placering som har tagits fram med utgångspunkt i FN's globala mål för en hållbar utveckling. I september 2015 antogs agenda 2030 med 17 så kallade "Sustainable Development Goals", i syfte att bland annat utrota fattigdom och hunger, uppnå jämställdhet och bekämpa klimatförändringarna. Utgångspunkten för indexet Solactive Sustainable Goals Europe är de 600 europeiska bolag som ingår i STOXX Europe 600. Dessa genomgår en gedigen screeningprocess där bolag inom alkohol, gambling, pornografi, tobak, vapen och kärnvapen exkluderas. Även bolag som på något sätt är inblandade i konflikter kring miljö, arbets- eller människorätt exkluderas, samt de bolag med störst koldioxidutsläpp förutsatt att de inte har en gedigen omvandlingsstrategi mot förnybar energi.

Bland återstående bolag väljs de som anses vara ledande inom hållbarhetsfrågor, mätt enligt FN's 17 mål. Indexets sammansättning skapas sedan utifrån de 30 bolag som resulterar i lägst volatilitet i index, vars sammansättning omviktas kvartalsvis. Denna process ger varken en garanti eller prognos för framtida utveckling av indexet. För att säkerställa diversifiering i detta index kan maximalt 25 procent från samma sektor ingå, och varje akties vikt måste uppgå till minst 1 och max 5 procent. För den fulla indexbeskrivningen se www.solactive.com

Källa: Solactive

Så här fungerar en Kapitalskyddad Placering

Att komplettera sitt sparande med en Kapitalskyddad Placering är både smart och säkert. Tack vare kapitalskyddet, som säkrar dina investerade pengar vid börsfall, kombinerar du trygghet med möjlighet till hög avkastning.

Trygghet och möjlighet i samma placering

En Kapitalskyddad Placering är en kombination av två delar – en obligationsdel och en del som är kopplad till utvecklingen av en Underliggande Tillgång. Obligationsdelen är den del som syftar till att skapa Kapitalskyddet.

Den andra delen ger dig möjlighet att få avkastning från en Underliggande Tillgång som exempelvis fonder, aktier, råvaror, räntor, valutor eller en kombination. Kapitalskyddade Placeringar passar dig som vill ha möjlighet till lite högre avkastning än du kan få genom andra typer av säkert sparande. Samtidigt behöver du inte ta de ekonomiska risker som ett sparande direkt i aktier eller fonder kan innebära. Kapitalskyddet gör att du har rätt att få tillbaka minst det Nominella Beloppet efter Löptidens slut.

Kapitalskydd och kreditrisk

Alla våra Kapitalskyddade Placeringar ges ut av Danske Bank A/S. Danske Bank A/S svarar därmed för återbetalningen och står för Kapitalskyddet i placeringen på den Ordinarie Återbetalningsdagen. När du placerar i våra Kapitalskyddade Placeringar tar du alltså en kreditrisk på Danske Bank A/S. Läs mer om kreditrisk på sidan 14.

Skydd mot börsfall

Även om utvecklingen på flera marknader ser positiv ut, finns det alltid risker. Marknader kan påverkas negativt av politiska och finansiella oroligheter, konjunktursvängningar och så vidare, vilket i sin tur kan leda till kraftiga börsrörelser. Därför kan det vara tryggt att spara i just Kapitalskyddade Placeringar.

Överkursen kan ge högre avkastning

Om du är beredd att i utbyte mot en något högre risk få möjlighet till högre avkastning, kan en Kapitalskyddad Placering med eller utan Överkurs vara intressant för dig. Global Tillväxt SEF2, Norden Tillväxt SEF3 och Europa Hållbar Tillväxt SEF4 ges ut till en Överkurs om 10 procent vilket betyder att du köper en Kapitalskyddad Placering till ett pris som överstiger det Nominella Beloppet. Detta extra belopp höjer Deltagandegraden (jämfört med en Kapitalskyddad Placering där investeraren endast investerar Nominellt Belopp) och ger därmed en möjlighet till högre avkastning. Skulle den Underliggande Tillgångens avkastning varit oförändrad eller fallit under Löptiden, går överkursen förlorad. Kapitalskyddet omfattar enbart det Nominella Beloppet.

Valutasäkrad placering

Med en Kapitalskyddad Placering får du möjlighet att placera på internationella marknader utan att valutakursförändringar påverkar avkastningen direkt. Alla beräkningar och betalningar görs i svenska kronor. Du tar alltså ingen direkt valutakursrisk när du köper Kapitalskyddade Placeringar.

Sälj när du vill

Grundtanken med en Kapitalskyddad Placering är att du behåller den till Ordinarie Återbetalningsdag. Du kan dock när som helst sälja den till marknadspris om du till exempel vill ta hem en vinst om placeringen stigit i värde. Kom bara ihåg att Kapitalskyddet gäller först vid Löptidens slut. Försäljning på andrahandsmarknaden kan ske till kurser som såväl överstiger som understiger emissionskursen.



Viktig information

Kapitalskyddade Placeringar är förenade med vissa risker. Nedan sammanfattas några av de mer framträdande riskfaktorerna. Se erbjudandets fullständiga prospekt och faktablad för mer riskinformation (finns på våra kontor och på [www.danskebank.se](http://danskebank.se) (<http://danskebank.se/sv-se/privat/Spara-och-placera/Placera/Strukturerade-produkter/Om-placeringen/Pages/Villkor-och-forbehall.aspx>) under Spara & Placera).

En investering i en Kapitalskyddad Placering är endast *passande* för investerare som har tillräcklig erfarenhet och kunskap för att själva bedöma riskerna hänförliga till investeringen. Den är endast *lämplig* för investerare som dessutom har investeringsmål som stämmer med den aktuella produktens exponering, Löptid och andra egenskaper samt har den finansiella styrkan att bära de risker som är förenade med investeringen.

Danske Bank lämnar inte någon rådgivning eller rekommendation i något hänseende genom broschyren eller prospektet. Investerare bör före ett investeringsbeslut söka erforderlig rådgivning med utgångspunkt från sina individuella förhållanden av ekonomisk, skattemässig och legal karaktär. Dessutom bör investerare noggrant överväga investeringen mot bakgrund av egna förhållanden och informationen i erbjudandets fullständiga prospekt.

Danske Bank tar inget ansvar för att den Kapitalskyddade Placeringen ska ge en positiv avkastning för investeraren. Riskbedömningen för denna Kapitalskyddade Placering ska investeraren ansvara för.

Kreditrisk: Emittenten (utgivaren) av Global Tillväxt SEF2, Norden Tillväxt SEF3 och Europa Hållbar Tillväxt SEF4 är Danske Bank A/S. Vid köp av Kapitalskyddade Placeringar tar investerare en kreditrisk på Danske Bank A/S. Ett sätt att bedöma Danske Banks kreditvärdighet är att titta på kreditvärdighetsbetyget från något av de största kreditvärderingsinstituterna (Standard & Poor's eller Moody's). Danske Bank A/S kreditbetyg är från Standard & Poor's: A (21 september 2018) (AAA representerar högsta möjliga kreditbetyg medan D är lägsta) och från Moody's Investors Service: A1 (21 september 2018) (Aaa representerar högsta möjliga kreditbetyg medan C är lägsta). Såväl Kapitalskyddet som avkastningsmöjligheten är beroende av Danske Banks finansiella förmåga att fullgöra sina förpliktelser på Ordinarie Återbetalningsdag. Om Danske Bank skulle hamna på obestånd riskerar investeraren att förlora hela sin investering oavsett hur den Underliggande Tillgången har utvecklats. Danske Banks kreditvärdighet kan förändras i såväl positiv som negativ riktning. Under vissa omständigheter kan en resolutionsmyndighet besluta om nedskrivning eller konvertering av emittentens skulder, vilket kan resultera i att investerare förlorar hela eller delar av sin investering.

Andrahandsmarknad och förtida avveckling: Kapitalskyddet gäller endast på den Ordinarie Återbetalningsdagen. Kapitalskyddade Placeringar kan säljas under Löptiden till

rådande marknadspris eftersom Danske Bank under normala marknadsförhållanden ställer dagliga köpkurser. Kapitalskyddade Placeringar är dock främst avsedda att behållas till förfall, då formeln för beräkningen av Återbetalningsbeloppet endast kan tillämpas fullt ut på den Ordinarie Återbetalningsdagen. Om investerare väljer att sälja den aktuella produkten före Ordinarie Återbetalningsdag sker detta till rådande marknadspris. Marknadsvärdet kan därmed vara lägre än det Nominella Beloppet. Courtage utgår enligt vid var tid gällande prislista.

Ju närmare emissionsdagen förtida avveckling sker desto högre är risken att värdet på den Kapitalskyddade Placeringen understiger såväl det ursprungligen investerade beloppet som det Nominella Beloppet. Under onormala marknadsförhållanden kan andrahandsmarknaden vara mycket illikvid. Danske Bank kan i vissa begränsade situationer lösa in de Kapitalskyddade Placeringarna i förtid och det förtida inlösenbeloppet kan då vara såväl högre som lägre än det ursprungligen investerade beloppet. Det förtida inlösenbeloppet kan även vara lägre än det Nominella Beloppet.

Exponeringsrisk: Utvecklingen för den Underliggande Tillgången är avgörande för beräkningen av avkastningsdelen på den Kapitalskyddade Placeringen. Hur den Underliggande Tillgången kommer att utvecklas är beroende av en mängd faktorer och innefattar komplexa risker vilka bland annat kan inkludera aktiekursrisker, kreditrisker, ränterisker, råvaruprisrisker, valutakursrisker, volatilitet och/eller politiska risker. En investering i Kapitalskyddade Placeringar kommer att ge en annan avkastning än en direktinvestering i den Underliggande Tillgången, bland annat på grund av att direktavkastningen (eventuella ordinära utdelningar) inte är inkluderad i den Underliggande Tillgångens avkastning utan hänsyn tas enbart till kursutvecklingen i aktiekorgen. En investering i en strukturerad produkt medför inte, och kan alltså inte jämföras med, att äga den Underliggande Tillgången eller delar av den Underliggande Tillgången. Observera att en investering i en Kapitalskyddade Placering inte ger investeraren någon rätt till utdelning eller rösträtt avseende den Underliggande Tillgången. Om den Underliggande Tillgången har sjunkit i värde får investeraren tillbaka det Nominella Beloppet på den Ordinarie Återbetalningsdagen. Investeraren tar således en risk motsvarande den ränta som hade kunnat erhållas om pengarna istället hade placerats i rena räntebärande placeringar. För Kapitalskyddade Placeringar gäller att eventuell Överkurs och Courtage inte är Kapitalskyddat.

Grundprospektet och de Slutliga Villkoren (<http://danskebank.se/sv-se/privat/Spara-och-placera/Placera/Strukturerade-produkter/Om-placeringen/Pages/Villkor-och-forbehall.aspx>) innehåller de fullständiga villkoren av samtliga aspekter och även reservbestämmelser för oförutsedda händelseförlopp som olika former av störningar avseende hela eller delar av den Underliggande Tillgången.

Sammanfattning SEF2, SEF3 och SEF4

Teckningsperiod

1 oktober - 2 november 2018

Börskod

SEF2: SEF2GLOBTV
SEF3: SEF3NORDTV
SEF4: SEF4EUHÅLTV

Börsregistrering

Nasdaq OMX Stockholms Privatobligationslista eller annan svensk börs.

Courtage

Courtage tillkommer med 2 % på investerat belopp. Minimicourtage är dock 250 kronor per alternativ för kunder med depå i Danske Bank och för kunder med VP-konto 300 kronor per alternativ. Kunder som tecknar sig online via Hembanken betalar ett courtage på 2 % på investerat belopp utan minimicourtage.

Arrangörsarvode

De Kapitalskyddade Placeringarnas konstruktion innebär att Danske Bank har iklätt sig ett åtagande som avviker från traditionell upplåning. Danske Bank har härigenom påtagit sig en risk som Danske Bank måste hantera aktivt. Beroende på hur väl Danske Bank lyckas med detta uppkommer ett Arrangörsarvode för Danske Bank som kan vara såväl positivt som negativt. Det exakta utfallet av denna marginal kan fastställas först i efterhand på lånets Återbetalningsdag och beror bland annat på ränteförändringar, förändringar i optionspriser och emissionsvolym. Baserat på historiska värden för liknande Kapitalskyddade Placeringar och med antagande om att placeringen behålls till ordinarie Återbetalningsdag uppskattar Danske Bank att det förväntade Arrangörsarvodet på årsbasis för dessa Kapitalskyddade Placeringar uppgår till maximalt 1 procent av Nominellt Belopp. Arrangörsarvodet är inkluderat i investerat belopp och tas ut i sin helhet vid emissionstillfället. Om du vill ha ytterligare information om Arrangörsarvode och kostnader, vänligen kontakta Danske Bank.

Totala Kostnader

Global Tillväxt SEF2:

Exempel vid ett investerat belopp på 11 000 kr i Global Tillväxt SEF2 med 3 års löptid:	
Courtage: 2,27 % på investerat belopp: (Betalas utöver investerat belopp)	250 kr
Maximalt Arrangörsarvode: 1 % x 3 år: (Beräknas på Nominellt Belopp och är inkluderat i investerat belopp.)	300 kr
Totalt	550 kr

Norden Tillväxt SEF3:

Exempel vid ett investerat belopp på 11 000 kr i Norden Tillväxt SEF3 med 3 års löptid:	
Courtage: 2,27 % på investerat belopp: (Betalas utöver investerat belopp)	250 kr
Maximalt Arrangörsarvode: 1 % x 3 år: (Beräknas på Nominellt Belopp och är inkluderat i investerat belopp.)	300 kr
Totalt	550 kr

Europa Hållbar Tillväxt SEF4:

Exempel vid ett investerat belopp på 11 000 kr i Europa Hållbar Tillväxt SEF4 med 5 års löptid:	
Courtage: 2,27 % på investerat belopp: (Betalas utöver investerat belopp)	250 kr
Maximalt Arrangörsarvode: 1 % x 5 år: (Beräknas på Nominellt Belopp och är inkluderat i investerat belopp.)	500 kr
Totalt	750 kr

Emittent

Danske Bank A/S ("Danske Bank") Danske Bank A/S
Kreditbetyg är från Standard & Poor's: A (21 september 2018)
och från Moody's Investors Service: A1 (21 september 2018).

Underliggande Tillgång

Global Tillväxt SEF2:

Aktie	Vikt	Aktiebörs
ALLIANZ SE-VINK	1/10	Xetra
AT&T INC	1/10	New York
BCE INC	1/10	Toronto
DUKE ENERGY CORP	1/10	New York
HSBC HOLDINGS PL	1/10	London
NATIONAL GRID PL	1/10	London
GLAXOSMITHKLINE	1/10	London
SWISS RE AG	1/10	SIX Swiss Ex
ABB LTD-REG	1/10	Stockholm
ZURICH INSURANCE	1/10	SIX Swiss Ex

Norden Tillväxt SEF3:

Aktie	Vikt	Aktiebörs
SAMPO OYJ-A SHS	1/10	Helsinki
TELIA CO AB	1/10	Stockholm
KONE OYJ-B	1/10	Helsinki
MARINE HARVEST	1/10	Oslo
DNB ASA	1/10	Oslo
FORTUM OYJ	1/10	Helsinki
NORDEA BANK AB	1/10	Stockholm
SEB AB-A	1/10	Stockholm
NOVO NORDISK-B	1/10	Copenhagen
TELE2 AB-B SHS	1/10	Stockholm

Europa Hållbar Tillväxt SEF4:

Aktieindex	Vikt	Aktiebörs
Solactive Sustainable Development Goals Europe MV Index	1/1	Ej applicerbar

ISIN-kod

Global Tillväxt: SE0011614528

Norden Tillväxt: SE0011614536

Europa Hållbar Tillväxt: SE0011614544

Likviddag

SEF2, SEF3 och SEF4: 20 november 2018

Lägsta investeringsbart belopp

SEF2, SEF3 och SEF4: 11 000 kr (varav 1 000 kr är Överkurs)

Löptid

SEF2: Cirka 3 år

SEF3: Cirka 3 år

SEF4: Cirka 5 år

Nominellt Belopp

10 000 kronor eller hela multiplar därav.

Deltagandegrad

Deltagandegraden anger hur stor del av utvecklingen i den Underliggande Tillgången som investeraren får ta del av vid beräkning av Återbetalningsbeloppet (hänsyn tagen till eventuella Genomsnittsdagar).

Global Tillväxt SEF2: Deltagandegraden fastställs senast 20 november 2018. Indikativ deltagandegrad är 145 % (lägst 130 %).

Norden Tillväxt SEF3: Deltagandegraden fastställs senast 20 november 2018. Indikativ deltagandegrad är 125 % (lägst 110 %).

Europa Hållbar Tillväxt SEF4: Deltagandegraden fastställs senast 20 november 2018. Indikativ deltagandegrad är 145 % (lägst 130 %).

Räntekonstruktion

Obligationerna löper utan ränta.

Startkurs

SEF2, SEF3 och SEF4: Startkursen är den officiella stängningskursen för respektive Underliggande Tillgång i den Underliggande Tillgången den 6 november 2018.

Slutkurs

SEF2: Slutkurs fastställs den 6 november 2021.

Slutkurs beräknas som det aritmetiska medelvärdet av den Underliggande Tillgången vid 7 Genomsnittsdagar mot slutet av Löptiden.

SEF3: Slutkurs fastställs den 6 november 2021.

Slutkurs beräknas som det aritmetiska medelvärdet av den Underliggande Tillgången vid 7 Genomsnittsdagar mot slutet av Löptiden.

SEF4: Slutkurs fastställs den 6 november 2023.

Slutkurs beräknas som det aritmetiska medelvärdet av den Underliggande Tillgången vid 13 Genomsnittsdagar mot slutet av Löptiden.

Genomsnittsdagar för Slutkurs

SEF2: Månatligen från och med den 6 maj 2021 till och med 6 november 2021.

SEF3: Månatligen från och med den 6 maj 2021 till och med 6 november 2021.

SEF4: Månatligen från och med den 6 november 2022 till och med 6 november 2023.

Att använda ett medelvärde som Slutkurs kan ge en högre eller lägre avkastning jämfört med att välja en enskild observation som Slutkurs.

Tilläggsbelopp

SEF2, SEF3 och SEF4: Tilläggsbeloppet utgörs av Nominellt Belopp x MAX[0, Deltagandegrad x Underliggande Tillgångs Utveckling].

Underliggande Tillgångs Utveckling

SEF2 och SEF3:

$$\frac{1}{10} \sum_{i=1}^{10} \left(\frac{\text{Slutkurs}_i}{\text{Startkurs}_i} - 1 \right)$$

SEF4:

$$\sum_{i=1}^1 \left(\frac{\text{Slutkurs}_i}{\text{Startkurs}_i} - 1 \right)$$

Återbetalningsbelopp

Återbetalningsbeloppet utgörs av: Nominellt Belopp + eventuellt Tilläggsbelopp.

Ordinarie Återbetalningsdag

SEF2: 20 november 2021

SEF3: 20 november 2021

SEF4: 20 november 2023

Skatter

Investerare bör rådgöra med professionella rådgivare om de skattemässiga konsekvenserna av en investering i de Kapitalskyddade Placeringarna utifrån sina egna förhållanden. Skattesatser och andra skatteregler kan även ändras under innehavstiden, vilket kan få negativa konsekvenser för investerare.

Marknadsavbrott och särskilda händelser

Om marknadsavbrott eller andra särskilda händelser inträffar kan Danske Bank A/S behöva göra vissa ändringar i beräkningen eller byta ut den underliggande tillgången mot en annan. Danske Bank A/S får göra sådana ändringar i villkoren som Danske Bank A/S bedömer nödvändiga i samband med de särskilda händelser som anges i Grundprospektet. Med marknadsavbrott och andra särskilda händelser menas bland annat att:

- Handeln med tillgången avbryts eller att det inte finns någon officiell kurs att tillgå.
- Tillgången (om det är en aktie) avnoteras, bolaget sätts i konkurs eller likvidation, genomför en aktiesplit, nyemission, återköp eller liknande.
- Det sker en lagändring eller att emittenten får ökade riskhanteringskostnader.

Om Danske Bank A/S bedömer att det inte är ett rimligt alternativ att göra en ändring eller byta ut den underliggande tillgången får emittenten göra en förtida avslutande beräkning av avkastningen. Underliggande nominellt belopp kan då vara såväl högre som lägre än det investerade beloppet.

Fullständiga villkor

SEF2, SEF3 och SEF4 emitteras under Danske Bank A/S prospekt för strukturerade placeringar (Structured Note programme June 2018, såsom förändrat genom prospekttillägg) och slutliga villkor för SEF2, SEF3 och SEF4. Emittenten kommer i samband med giltighetsperiodens upphörande att publicera ett nytt prospekt med slutliga villkor för erbjudandet och placeringen. Grundprospektet har godkänts av Central Bank of Ireland som har underrättat Finansinspektionen om att prospekt har upprättats i enlighet med prospektdirektivet. Innan beslut tas om en investering uppmanas investerare att ta del av det fullständiga prospektet och slutliga villkor. Grundprospekt och Slutliga Villkor kan erhållas på något av Danske Banks kontor i Sverige. Prospektet återfinns även via www.danskebank.se (<http://danskebank.se/sv-se/privat/Spara-och-placera/Placera/Strukturerade-produkter/Om-placeringen/Pages/Villkor-och-forbehall.aspx>). Denna broschyr är ett marknadsföringsmaterial. Mottagare av broschyren rekommenderas att komplettera sitt beslutsunderlag med ovan nämnda prospekt, faktablad samt med det material som i övrigt bedöms som nödvändigt i det enskilda fallet. En investering i SEF2, SEF3 och SEF4 kan medföra risk och investeraren bör före ett investeringsbeslut söka erforderlig rådgivning med utgångspunkt från sina individuella förhållanden av ekonomisk, skattemässig och legal karaktär. Obligationslånen får i varje land endast erbjudas, säljas, förvärvas eller utnyttjas i enlighet med de regler som gäller i landet ifråga. Detta erbjudande riktar sig därför inte till personer vars deltagande kräver andra åtgärder än de som följer av svensk rätt.

Förbehåll

Danske Bank förbehåller sig rätten att ställa in SEF2, SEF3 och SEF4 i händelse av:

- att det sammanlagda tecknade Nominella Beloppet för någon av SEF2, SEF3 och SEF4 understiger 10 miljoner kronor, eller
- att Deltagandegraden ej kan fastställas till lägst 130 % för SEF2, lägst 110% för SEF3 och lägst 130 % för SEF4, eller
- att någon omständighet inträffar som enligt Danske Bank bedömning kan äventyra emissionens genomförande.

Uppgift om att SEF2, SEF3 och SEF4 helt eller delvis ställts in meddelas skriftligt snarast möjligt efter inställandet.

DANSKE BANK

Danske Bank i Sverige är en fullservicebank med ett brett utbud av produkter och tjänster inom sparande och placeringar, pension och försäkring, finansiering och betalningar samt riskhantering. Banken ingår i Danske Bank Group, ett börsnoterat aktiebolag på Köpenhamnsbörsen och en av Nordens största finanskoncerner med över 400 kontor i 15 länder. Danske Bank i Sverige har ett 50-tal bankkontor och sex regionala Finanscenter och etablerades i Sverige 1997 i samband med förvärvet av Östgöta Enskilda Bank. För mer information besök www.danskebank.se, www.twitter.com/danskebankse, www.facebook.com/danskebanksverige. Danske Bank är medlem av Svenska Fondhandlareföreningen som antagit en branschkod för vissa Kapitalskyddade Placeringsprodukter. Den anger riktlinjer för innehållet i marknadsföringsmaterialet, se vidare på www.fondhandlarna.se/struktprod. Eventuella rekommendationer i denna broschyr är inte så kallade investeringsanalyser och har därför inte utformats enligt kraven i de lagar och författningar som fastställts för att främja investeringsanalyser oberoende eller förbjuda handel före spridningen av dessa. Observera att en investering i en Kapitalskyddad Placering är förknippad med vissa risker. Läs mer på [www.danskebank.se](http://danskebank.se) (<http://danskebank.se/sv-se/privat/Spara-och-placera/Placera/Strukturerade-produkter/Om-placeringen/Pages/Villkor-och-forbehall.aspx>) eller be din rådgivare om informationsmaterial.

SPIS - BRANSCHKOD OCH ORDLISTA

Danske Bank A/S är ansluten till SPIS (Strukturerade placeringar i Sverige) och har därmed åtagit sig att följa Svenska Fondhandlareföreningens branschkod för vissa strukturerade placeringar. Den anger riktlinjer för innehållet i marknadsföringsmaterialet. Branschkod och tillhörande ordlista finns på www.strukturerade.se.

Global Tillväxt SEF2, Norden Tillväxt SEF3 och Europa Hållbar Tillväxt SEF4

Anmälningssedeln ska vara banken tillhanda snarast, dock senast den 2 november. Du kan lämna den på ditt lokala Danske Bank-kontor. För information om behandling av personuppgifter, se baksida.

Undertecknad anmäler sig för teckning av Global Tillväxt SEF2, Norden Tillväxt SEF3 och Europa Hållbar Tillväxt SEF4 enligt nedanstående. För obligationerna gäller de fullständiga villkoren bestående av Grundprospektet för Danske Bank A/S obligationsprogram för Kapitalskyddade Produkter (Structured Note programme June 2018, såsom förändrat genom prospekttillägg) och slutliga villkor för Global Tillväxt SEF2, Norden Tillväxt SEF3 och Europa Hållbar Tillväxt SEF4.

Teckningsperiod:
1 oktober – 2 november 2018
Likviddag: 20 november 2018

Härmed tecknas för köp:

Global Tillväxt SEF2 à 11 000 kr/post	Antal poster:	Summa, kr:	Courtage, kr:
Norden Tillväxt SEF3 à 11 000 kr/post	Antal poster:	Summa, kr:	Courtage, kr:
Europa Hållbar Tillväxt SEF4 à 11 000 kr/post	Antal poster:	Summa, kr:	Courtage, kr:
Observera att Courtage tillkommer om 2 % på köpeskillingen. Minimicourtage per alternativ är 250 kronor för kunder med depå i Danske Bank och för kunder med VP-konto 300 kronor.		Summa belopp, kr:	Summa courtage, kr:
		Totalt, kr:	

Tilldelade obligationer ska registreras på antingen:

<input type="checkbox"/> Min depå/Investeringssparkonto i Danske Bank	Depånummer:
För depåkund i Danske Bank gäller att det till depån anslutna kontot debiteras på likviddagen	
<input type="checkbox"/> Mitt VP-konto kontofört hos Danske Bank	VP-kontonummer:

Undertecknad är medveten om och medger att:

Anmälan är bindande. VP-konto/depå måste vara öppnat vid inlämning av anmälningsedel. Denna anmälan registreras i dataregister för anmälningar i detta erbjudande och kan komma att samköras med Euroclear Sweden AB:s (tidigare VPC AB) avstämningsregister. Inga ändringar eller tillägg får göras i förtryckt text. Ofullständigt eller felaktigt ifyllt anmälningsedel kan komma att lämnas utan avseende. Om betalning inte skett vid likviddagen kan obligationerna komma att överlåtas till annan.

Personnummer/Organisationsnummer:	Fylls i av kontoret – obligatoriska uppgifter	
Namn/Firma:		
Postadress (gata/box):		Rådgivarens B-nummer:
Postnummer: Ort:		Kassakundsnummer:
Telefon dagtid: E-post:		Anmälningsedel arkiveras hos bankkontoret.

Datum

Underskrift

Namnförtydligande

Behandling av personuppgifter

Personuppgifterna som lämnas i denna anmälningsedel behandlas av banken för att administrera teckningen av obligationerna samt i övrigt för att banken ska kunna fullgöra dess åtaganden enligt lånevillkoren. Personuppgifterna kan komma att samköras med Euroclear Sweden AB:s (tidigare VPC AB) avstämningsregister eftersom obligationerna kommer att registreras enligt lagen om kontoföring av finansiella instrument.

Vidare behandlas personuppgifterna inom ramen för marknads- och kundanalyser, som utgör underlag för marknadsföring och metod- och affärsutveckling. Personuppgifterna används också i syfte att kunna rikta direktreklam och erbjudanden av olika slag samt som underlag för rådgivning till dig.

Behandlingen av personuppgifterna kan, med beaktande av den sekretesskyldighet som åligger banken, ske av andra bolag inom Danske Bank-koncernen eller av företag som koncernen samarbetar med för att utföra sina tjänster. Uppdatering av adressuppgifter sker genom samkörning med statens person- och adressregister (SPAR).

Önskar du information om vilka personuppgifter om dig som behandlas av banken kan du skriftligen begära detta hos ditt bankkontor. Du kan också vända dig till bankkontoret om du vill begära rättelse av felaktig eller missvisande uppgift.



Danske Bank är medlem av Svenska Fondhandlareföreningen som antagit en branschkod för vissa Kapitalskyddade placeringsprodukter. Den anger riktlinjer för innehållet i marknadsföringsmaterialet, se vidare på www.fondhandlarna.se/struktprod.

Eventuella rekommendationer i denna broschyr är inte så kallade investeringsanalyser och har därför inte utformats enligt kraven i de lagar och författningar som fastställts för att främja investeringsanalyser oberoende eller förbjuda handel före spridningen av dessa. Observera att en investering i en Kapitalskyddad Placering är förknippad med vissa risker. Läs mer på www.danskebank.se eller be din rådgivare om informationsmaterial.