

A man with glasses and a grey sweater is sitting at a large mixing console in a recording studio. He is looking intently at the controls. In the background, there are large studio monitors and a rack of equipment. A red circle in the upper right corner contains text.

*Teckningsperiod  
16 april - 25 maj*

# *Kapitalskyddade Placeringar*

Europa Bas SED6

Europa Tillväxt SED7

Global Hållbar Tillväxt SED8

Sverige Tillväxt SED9

[danskebank.se](https://danskebank.se)

**Danske Bank**



# Intressant placering – till begränsad risk

Genom en Kapitalskyddad Placering får du en trygg investering med möjlighet till hög avkastning. Du kan enkelt placera med exponering mot intressanta Underliggande Tillgångar som vi tror har god potential att utvecklas bra framöver. Placeringsprodukter med kapitalskydd är ett intressant alternativ i en portfölj då risken är begränsad. Med försäljningsstart den 16 april erbjuder vi nu kapital- och valutaskyddade placeringar.

**Europa Bas SED6** har en Löptid på cirka 6 år och följer kursutvecklingen av tio utvalda europeiska aktier som vardera står för 1/10 och tillsammans bildar den Underliggande Tillgången.

**Europa Tillväxt SED7** har en Löptid på cirka 3 år och följer kursutvecklingen av tio utvalda europeiska aktier som vardera står för 1/10 och tillsammans bildar den Underliggande Tillgången.

**Global Hållbar Tillväxt SED8** har en Löptid på cirka 5 år och följer kursutvecklingen av ett index med global hållbarhetsinriktning som är den Underliggande Tillgången.

**Sverige Tillväxt SED9** har en Löptid på cirka 4 år och följer kursutvecklingen av tio utvalda svenska aktier som vardera står för 1/10 och tillsammans bildar den Underliggande Tillgången.

Dessa Kapitalskyddade Placeringar är avsedda för dig som har en positiv syn på dessa Underliggande Tillgångar de kommande åren och som föredrar en bred aktiekorg framför en enskild aktie. Läs mer på sidorna 4-15.

Du kan när som helst under placeringens Löptid sälja hela eller delar av ditt innehav till aktuellt marknadsvärde. Löptid är alltså inte lika med bindningstid. Dessa Kapitalskyddade Placeringar erbjuds i poster om 10 000 kronor. Du tecknar dig enkelt antingen via Hembanken eller genom att besöka något av våra kontor.

Observera att en investering i en Kapitalskyddad Placering är förknippad med vissa risker. Aktuellt marknadsföringsmaterial består endast av en sammanfattning av Danske Bank A/S faktablad samt slutliga villkor/prospekt som innehåller fullständig information och gällande villkor för placeringen. Eventuella rekommendationer i denna broschyr är inte så kallade investeringsanalyser och har därför inte utformats enligt kraven i de lagar och författningar som fastställts för att främja investeringsanalyser oberoende eller förbjuda handel före spridningen av dessa.



## Europa Bas SED6

**Europa Bas SED6** är framtagen tillsammans med Danske Banks analytiker och består av 10 europeiska som vi har köp- eller behåll-rekommendationer på, vid framtagning av aktiekorgen (per den 5 april 2018). Observera att köp- och/eller behållrekommendationer baseras på rådande marknadsförhållanden vid detta datum. Köp- och/eller behållrekommendationer kan närsomhelst förändras negativt (till säljrekommendationer). Köp- och/eller behållrekommendationer utgör ingen som helst garanti eller indikation om framtida utveckling för Underliggande Tillgång.

Europa Bas SED6 har en löptid på cirka sex år. Europa Bas SED6 tecknas till Nominellt Belopp och Deltagandegraden är indikativt 70 procent.


Investeraren har dessutom en trygghet i placeringen eftersom Emittenten har åtagit sig att återbetala som lägst Nominellt Belopp vid den Ordinarie Återbetalningsdagen om Underliggande Tillgång skulle ha utvecklats negativt under Löptiden.

För mer information om respektive bolag, se:

[www.centrica.com](http://www.centrica.com)  
[www.zurich.com](http://www.zurich.com)  
[www.gsk.com](http://www.gsk.com)  
[www.hsbc.com](http://www.hsbc.com)  
[www.roche.com](http://www.roche.com)  
[www.intesasanpaolo.com](http://www.intesasanpaolo.com)  
[www.swissre.com](http://www.swissre.com)  
[www.engie.com](http://www.engie.com)  
[www.shell.com](http://www.shell.com)  
[www.sampo.fi](http://www.sampo.fi)

Sammanfattning	Europa Bas
Emittent	Danske Bank A/S
Löptid	Cirka 6 år
ISIN	SE0010947309
Teckningsperiod	16 april - 25 maj 2018
Likviddag	12 juni 2018
Ordinarie Återbetalningsdag	12 juni 2024
Genomsnittsavläsning	Ja, de sista 18 månaderna [19 observationer]
Underliggande Tillgång(1/10)	Centrica Plc, Zurich Insurance, GlaxoSmithKline, HSBC Holdings, Roche Holding, Intesa Sanpaolo, Swiss Re Ag, Engie, Royal Dutch Shell, Sampo Oyj
Kapitalskydd	Ja, på den ordinarie återbetalningsdagen är Nominellt Belopp kapitalskyddat
Emissionskurs	100 % av Nominellt Belopp
Pris per post exkl. courtage	10 000 kr
Nominellt Belopp	10 000 SEK
Indikativ Deltagandegrad (DG)	70 % (lägst 50 %) <sup>1)</sup>
Courtage	2 % på Investerat Belopp

Risiknivå normalutfall



**!** Riskindikatorn utgår från att du behåller produkten fram till förfall. Om den anses illikvid kan det hända att du inte kan lösa in investeringen i förtid. Du kan behöva betala betydande extra kostnader för förtida inlösen. Om den anses ha en väsentlig likviditetsrisk kan du kanske inte enkelt sälja din produkt eller så kan du tvingas sälja den till ett pris som inverkar betydligt på hur mycket du får tillbaka.

<sup>1)</sup>Deltagandegraden är preliminär och fastställs senast 12 juni 2018.



## Exempel på den Underliggande Tillgångens Utveckling och Återbetalningsbelopp Europa Bas SED6

Tabellen nedan visar hypotetiska exempel på hur den Underliggande Tillgångens Utveckling påverkar beloppet som du får tillbaka från en Kapitalskyddad Placering vid den Ordinarie Återbetalningsdagen. Här räknar vi med att man hållit placeringen i 6 år fram till Ordinarie Återbetalningsdag, vilket resulterat i nedanstående värden. Räkneexemplet nedan utgör endast ett exempel för att underlätta förståelsen för den Kapitalskyddade Placeringen.

Underliggande Tillgångs Utveckling <sup>2)</sup>	Återbetalningsbelopp per post <sup>3)</sup>	Årseffektiv avkastning inkl Courtage <sup>4)</sup>
50 %	13 500 kr	4,70 %
40 %	12 800 kr	3,77 %
30 %	12 100 kr	2,80 %
20 %	11 400 kr	1,79 %
10 %	10 700 kr	0,72 %
0 %	10 000 kr	-0,41 %
-10 %	10 000 kr	-0,41 %
-20 %	10 000 kr	-0,41 %

<sup>2)</sup> Underliggande Tillgångs Utveckling beräknas som:  $\frac{1}{10} \sum_{i=1}^{10} \left( \frac{\text{Slutkurs}_i}{\text{Startkurs}_i} - 1 \right)$

<sup>3)</sup> Återbetalningsbeloppet beräknas som: Nominellt Belopp + eventuellt Tilläggsbelopp. Tilläggsbeloppet beräknas som Nominellt Belopp x MAX(0, Deltagandegrad x Underliggande Tillgångs Utveckling). Startkurs fastställs den 29 maj 2018. Slutkurs fastställs i slutet av Löptiden och beräknas som det aritmetiska medelvärdet av 19 mätningar mot slutet av perioden, se även "Genomsnittsdagar för Slutkurs" på sidan 19. Räkneexemplet visar vilket Återbetalningsbelopp som erhålles vid en hypotetisk utveckling av den Underliggande Tillgången och den indikativa Deltagandegraden.

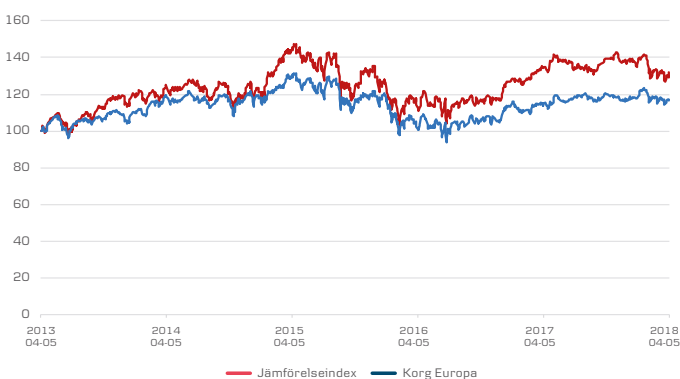
<sup>4)</sup> Årseffektiv avkastning utgörs av: (Återbetalningsbelopp/Nominellt Belopp inkl Courtage)<sup>(1/antal år)</sup>-1. Räkneexemplet visar den Kapitalskyddade Placeringens hypotetiska utveckling och den indikativa Deltagandegraden. Vid beräkning av årseffektiv avkastning i exemplet utgör Nominellt Belopp inkl. Courtage 10 250 kr för Europa Bas SED6 och Löptiden är avrundat till hela år i exemplet. I de fall då Courtaget är ett annat belopp än i våra angivna exempel påverkas den potentiella årseffektiva avkastningen och kan bli både lägre eller högre (se sidan 18 för mer information om Courtage).

Bolag i aktiekorgen	Danske Bank rekommendation (per den 5 april 2018)	Direktavkastning % (per den 5 april 2018)*
CENTRICA PLC	Behåll	8,51
ZURICH INSURANCE	Köp	5,33
GLAXOSMITHKLINE	Behåll	5,66
HSBC HOLDINGS PL	Köp	5,67
ROCHE HLDG-GENUS	Köp	3,84
INTESA SANPAOLO	Behåll	6,78
SWISS RE AG	Köp	5,35
ENGIE	Köp	5,02
ROYAL DUTCH SH-A	Behåll	6,01
SAMPO OYJ-A SHS	Behåll	5,83
Genomsnittlig direktavkastning		5,80

\* Bloomberg 2018-04-05, exklusive extrautdelningar

Direktavkastningen är inte inkluderad i den indexerade kursutvecklingen utan avkastningen för investeraren är baserad på kursutvecklingen i aktiekorgen exklusive ordinära utdelningar. Detta innebär att investerare i aktuell Kapitalskyddad Placering inte kommer ta del av någon direktavkastning från aktierna i aktiekorgen.

### Indexerad utveckling för den Underliggande Tillgången<sup>5)</sup>



Källa: Bloomberg (data mellan 2013-04-05 och 2018-04-05)

<sup>5)</sup> Grafen visar indexerad utveckling mellan 2013-04-05 och 2018-04-05. Det bör observeras att historisk utveckling inte utgör någon garanti eller prognos för framtida utfall samt att placeringens Löptid avviker från de tidsperioder som använts i broschyren. Jämförelseindex är Euro Stoxx 50 Price Index.

## Beskrivning av underliggande bolag i Europa Bas SED6

### Centrica

Centrica är ett integrerat energibolag som erbjuder ett brett sortiment av hem- och företagslösningar. Bolaget köper, genererar, bearbetar, lagrar, handlar, sparar och levererar energi samt tillhandahåller en rad relaterade tjänster. För mer information se [www.centrica.com](http://www.centrica.com)

### Zurich Insurance

Bolaget tillhandahåller försäkringsbaserade finansiella tjänster. Företaget erbjuder Allmänna- och livförsäkringsprodukter samt tjänster för privatpersoner, småföretag, kommersiella företag, medelstora och stora företag och multinationella företag. För mer information se [www.zurich.com](http://www.zurich.com)

### GlaxoSmithKline

GlaxoSmithKline är ett forskningsbaserat läkemedelsföretag. Företaget utvecklar, tillverkar och marknadsför vacciner, receptbelagda- och receptfria läkemedel, liksom hälsorelaterade konsumentprodukter. GlaxoSmithKline tillhandahåller produkter mot infektioner, depression, hudåkommor, astma, hjärt och cirkulationssjukdomar samt cancer. För mer information se [www.gsk.com](http://www.gsk.com)

### HSBC Holdings

HSBC Holdings plc är holdingbolag för HSBC-koncernen. Företaget tillhandahåller en mängd olika internationella bank- och finansiella tjänster, inklusive detaljhandel och företagsbank, handel, värdepappersförvaltning, värdepapper, förvaring, kapitalmarknader, statsskuld, privat och investment banking, samt försäkring. HSBC Holdings är verksamt över hela världen. För mer information se [www.hsbc.com](http://www.hsbc.com)

### Roche Holding

Roche Holding AG utvecklar och tillverkar läkemedels- och diagnostikprodukter. Företaget producerar receptbelagda läkemedel inom områdena kardiovaskulär, smittsam, autoimmun, andningsvägar sjukdomar, dermatologi, metaboliska störningar, onkologi, transplantation och det centrala nervsystemet systemet. För mer information se [www.roche.com](http://www.roche.com)

### Intesa Sanpaolo

Intesa Sanpaolo S.p.A. erbjuder inlåning och bank- och finansiella tjänster. Banken erbjuder konsumentkredit, kapitalförvaltning, internetbank, handelsbank, värdepappersmäklare och leasingfinansieringstjänster samt hanterar fonder. Intesa Sanpaolo arbetar filialer i hela Italien och har kontor i andra länder inom Europa, Asien och USA. För mer information se [www.intesasanpaolo.com](http://www.intesasanpaolo.com)

### Swiss Re

Schweiziska Re AG erbjuder återförsäkrings-, försäkrings- och försäkringsrelaterade finansiella marknadsprodukter. Bolaget erbjuder bil-, ansvar-, olycks-, teknik-, marin-, luftfart-, liv- och hälsoförsäkring. Swiss Re hanterar även ränte- och kapitalinvesteringar för sig själva och andra försäkringsbolag. För mer information se [www.swissre.com](http://www.swissre.com)

### Engie

Engie SA erbjuder ett komplett utbud av el, gas och tillhörande energi- och miljötjänster över hela världen. Företaget producerar, handlar, transporterar, lagrar och distribuerar naturgas, och erbjuder energihantering och klimat- och värmeteknik. För mer information se [www.enige.com](http://www.enige.com)

### Royal Dutch Shell

Royal Dutch Shell PLC, genom dotterbolag, utforskar, producerar och förädlar petroleum. Bolaget producerar bränslen, kemikalier och smörjmedel. Royal Dutch Shell äger och driver bensintankstationer världen över. För mer information se [www.shell.com](http://www.shell.com)

### Sampo

Sampo Oyj är ett holdingbolag. Genom bolagets dotterbolag tillhandahåller de kommersiella och privata fastighets- och skadeförsäkringsprodukter i Norden och Baltikum. De tillhandahåller även livförsäkringar i Finland och Baltikum. För mer information se [www.sampo.fi](http://www.sampo.fi)

Källa: Bloomberg



## Europa Tillväxt SED7

**Europa Tillväxt SED7** är framtagen tillsammans med Danske Banks analytiker och består av 10 europeiska aktier som vi har köp- eller behåll-rekommendationer på, vid framtagning av aktiekorgen (per den 5 april 2018). Observera att köp- och/eller behåll-rekommendationer baseras på rådande marknadsförhållanden vid detta datum. Köp- och/eller behåll-rekommendationer kan närsomhelst förändras negativt (till säljrekommendationer). Köp- och/eller behåll-rekommendationer utgör ingen som helst garanti eller indikation om framtida utveckling för Underliggande Tillgång.

Europa Tillväxt SED7 har en löptid på cirka tre år. Europa Tillväxt SED7 tecknas till 10 procent Överkurs och Deltagandegraden är indikativt 145 procent.


Investeraren har dessutom en trygghet i placeringen eftersom Emittenten har åtagit sig att återbetala som lägst Nominellt Belopp vid den Ordinarie Återbetalningsdagen om Underliggande Tillgång skulle ha utvecklats negativt under Löptiden.

För mer information om respektive bolag, se:

[www.centrica.com](http://www.centrica.com)  
[www.zurich.com](http://www.zurich.com)  
[www.gsk.com](http://www.gsk.com)  
[www.hsbc.com](http://www.hsbc.com)  
[www.roche.com](http://www.roche.com)  
[www.intesasanpaolo.com](http://www.intesasanpaolo.com)  
[www.swissre.com](http://www.swissre.com)  
[www.engie.com](http://www.engie.com)  
[www.shell.com](http://www.shell.com)  
[www.sampo.fi](http://www.sampo.fi)

Sammanfattning	Europa Tillväxt
Emittent	Danske Bank A/S
Löptid	Cirka 3 år
ISIN	SE0010947317
Teckningsperiod	16 april - 25 maj 2018
Likviddag	12 juni 2018
Ordinarie Återbetalningsdag	12 juni 2021
Genomsnittsavläsning	Ja, de sista 6 månaderna (7 observationer)
Underliggande Tillgång(1/10)	Centrica Plc, Zurich Insurance, GlaxoSmithKline, HSBC Holdings, Roche Holding, Intesa Sanpaolo, Swiss Re Ag, Engie, Royal Dutch Shell, Sampo Oyj
Kapitalskydd	Ja, på den ordinarie återbetalningsdagen är Nominellt Belopp kapitalskyddat
Emissionskurs	110 % av Nominellt Belopp
Pris per post exkl. courtage	11 000 kr (varav 1 000 kr är överkurs)
Nominellt Belopp	10 000 SEK
Indikativ Deltagandegrad (DG)	145 % (lägst 125 %) <sup>6)</sup>
Courtage	2 % på Investerat Belopp

Risiknivå normalutfall



**!** Riskindikatorn utgår från att du behåller produkten fram till förfall. Om den anses illikvid kan det hända att du inte kan lösa in investeringen i förtid. Du kan behöva betala betydande extra kostnader för förtida inlösen. Om den anses ha en väsentlig likviditetsrisk kan du kanske inte enkelt sälja din produkt eller så kan du tvingas sälja den till ett pris som inverkar betydligt på hur mycket du får tillbaka.

<sup>6)</sup> Deltagandegraden är preliminär och fastställs senast 12 juni 2018.

## Exempel på den Underliggande Tillgångens Utveckling och Återbetalningsbelopp Europa Tillväxt SED7

Tabellen nedan visar hypotetiska exempel på hur den Underliggande Tillgångens Utveckling påverkar beloppet som du får tillbaka från en Kapitalskyddad Placering vid den Ordinarie Återbetalningsdagen. Här räknar vi med att man hållit placeringen i 3 år fram till Ordinarie Återbetalningsdag, vilket resulterat i nedanstående värden. Räkneexemplet nedan utgör endast ett exempel för att underlätta förståelsen för den Kapitalskyddade Placeringen.

Underliggande Tillgångs Utveckling <sup>7)</sup>	Återbetalningsbelopp per post <sup>8)</sup>	Årseffektiv avkastning inkl Courtage <sup>9)</sup>
50 %	17 250 kr	15,31 %
40 %	15 800 kr	11,99 %
30 %	14 350 kr	8,45 %
20 %	12 900 kr	4,67 %
10 %	11 450 kr	0,59 %
0 %	10 000 kr	-3,85 %
-10 %	10 000 kr	-3,85 %
-20 %	10 000 kr	-3,85 %

<sup>7)</sup> Underliggande Tillgångs Utveckling beräknas som: 
$$\frac{1}{10} \sum_{i=1}^{10} \left( \frac{\text{Slutkurs}_i}{\text{Startkurs}_i} - 1 \right)$$

<sup>8)</sup> Återbetalningsbeloppet beräknas som: Nominellt Belopp + eventuellt Tilläggsbelopp. Tilläggsbeloppet beräknas som Nominellt Belopp x MAX(0, Deltagandegrad x Underliggande Tillgångs Utveckling). Startkurs fastställs den 29 maj 2018. Slutkurs fastställs i slutet av Löptiden och beräknas som det aritmetiska medelvärdet av 7 mätningar mot slutet av perioden, se även "Genomsnittsdagar för Slutkurs" på sidan 19. Räkneexemplet visar vilket Återbetalningsbelopp som erhålles vid en hypotetisk utveckling av den Underliggande Tillgången och den indikativa Deltagandegraden.

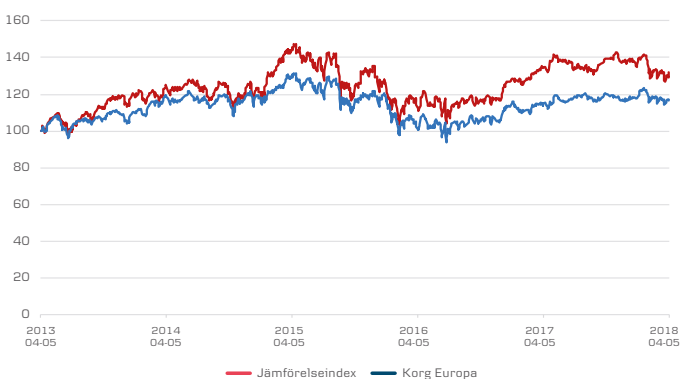
<sup>9)</sup> Årseffektiv avkastning utgörs av: (Återbetalningsbelopp/Nominellt Belopp inkl Courtage)<sup>1/antal år</sup>-1. Räkneexemplet visar den Kapitalskyddade Placeringens hypotetiska utveckling och den indikativa Deltagandegraden. Vid beräkning av årseffektiv avkastning i exemplet utgör Nominellt Belopp inkl. Courtage 11 250 kr för Europa Tillväxt SED7 och Löptiden är avrundat till hela år i exemplet. I de fall då Courtaget är ett annat belopp än i våra angivna exempel påverkas den potentiella årseffektiva avkastningen och kan bli både lägre eller högre (se sidan 18 för mer information om Courtage).

Bolag i aktiekorgen	Danske Bank rekommendation (per den 5 april 2018)	Direktavkastning % (per den 5 april 2018)*
CENTRICA PLC	Behåll	8,51
ZURICH INSURANCE	Köp	5,33
GLAXOSMITHKLINE	Behåll	5,66
HSBC HOLDINGS PL	Köp	5,67
ROCHE HLDG-GENUS	Köp	3,84
INTESA SANPAOLO	Behåll	6,78
SWISS RE AG	Köp	5,35
ENGIE	Köp	5,02
ROYAL DUTCH SH-A	Behåll	6,01
SAMPO OYJ-A SHS	Behåll	5,83
Genomsnittlig direktavkastning		5,80

\* Bloomberg 2018-04-05, exklusive extrautdelningar

Direktavkastningen är inte inkluderad i den indexerade kursutvecklingen utan avkastningen för investeraren är baserad på kursutvecklingen i aktiekorgen exklusive ordinarie utdelningar. Detta innebär att investerare i aktuell Kapitalskyddad Placering inte kommer ta del av någon direktavkastning från aktierna i aktiekorgen.

Indexerad utveckling för den Underliggande Tillgången<sup>10)</sup>



Källa: Bloomberg (data mellan 2013-04-05 och 2018-04-05)

<sup>10)</sup> Grafen visar indexerad utveckling mellan 2013-04-05 och 2018-04-05. Det bör observeras att historisk utveckling inte utgör någon garanti eller prognos för framtida utfall samt att placeringens Löptid avviker från de tidsperioder som använts i broschyren. Jämförelseindex är Euro Stoxx 50 Price Index.



## Beskrivning av underliggande bolag i Europa Tillväxt SED7

### Centrica

Centrica är ett integrerat energibolag som erbjuder ett brett sortiment av hem- och företagslösningar. Bolaget köper, genererar, bearbetar, lagrar, handlar, sparar och levererar energi samt tillhandahåller en rad relaterade tjänster. För mer information se [www.centrica.com](http://www.centrica.com)

### Zurich Insurance

Bolaget tillhandahåller försäkringsbaserade finansiella tjänster. Företaget erbjuder Allmänna- och livförsäkringsprodukter samt tjänster för privatpersoner, småföretag, kommersiella företag, medelstora och stora företag och multinationella företag. För mer information se [www.zurich.com](http://www.zurich.com)

### GlaxoSmithKline

GlaxoSmithKline är ett forskningsbaserat läkemedelsföretag. Företaget utvecklar, tillverkar och marknadsför vacciner, receptbelagda- och receptfria läkemedel, liksom hälsorelaterade konsumentprodukter. GlaxoSmithKline tillhandahåller produkter mot infektioner, depression, hudåkommor, astma, hjärt och cirkulationssjukdomar samt cancer. För mer information se [www.gsk.com](http://www.gsk.com)

### HSBC Holdings

HSBC Holdings plc är holdingbolag för HSBC-koncernen. Företaget tillhandahåller en mängd olika internationella bank- och finansiella tjänster, inklusive detaljhandel och företagsbank, handel, värdepappersförvaltning, värdepapper, förvaring, kapitalmarknader, statsskuld, privat och investment banking, samt försäkring. HSBC Holdings är verksamt över hela världen. För mer information se [www.hsbc.com](http://www.hsbc.com)

### Roche Holding

Roche Holding AG utvecklar och tillverkar läkemedels- och diagnostikprodukter. Företaget producerar receptbelagda läkemedel inom områdena kardiovaskulär, smittsam, autoimmun, andningsvägar sjukdomar, dermatologi, metaboliska störningar, onkologi, transplantation och det centrala nervsystemet systemet. För mer information se [www.roche.com](http://www.roche.com)

### Intesa Sanpaolo

Intesa Sanpaolo S.p.A. erbjuder inlåning och bank- och finansiella tjänster. Banken erbjuder konsumentkredit, kapitalförvaltning, internetbank, handelsbank, värdepappersmäklare och leasingfinansieringstjänster samt hanterar fonder. Intesa Sanpaolo arbetar filialer i hela Italien och har kontor i andra länder inom Europa, Asien och USA. För mer information se [www.intesasanpaolo.com](http://www.intesasanpaolo.com)

### Swiss Re

Schweiziska Re AG erbjuder återförsäkrings-, försäkrings- och försäkringsrelaterade finansiella marknadsprodukter. Bolaget erbjuder bil-, ansvar-, olycks-, teknik-, marin-, luftfart-, liv- och hälsoförsäkring. Swiss Re hanterar även ränte- och kapitalinvesteringar för sig själva och andra försäkringsbolag. För mer information se [www.swissre.com](http://www.swissre.com)

### Engie

Engie SA erbjuder ett komplett utbud av el, gas och tillhörande energi- och miljötjänster över hela världen. Företaget producerar, handlar, transporterar, lagrar och distribuerar naturgas, och erbjuder energihantering och klimat- och värmeteknik. För mer information se [www.enige.com](http://www.enige.com)

### Royal Dutch Shell

Royal Dutch Shell PLC, genom dotterbolag, utforskar, producerar och förädlar petroleum. Bolaget producerar bränslen, kemikalier och smörjmedel. Royal Dutch Shell äger och driver bensintankstationer världen över. För mer information se [www.shell.com](http://www.shell.com)

### Sampo

Sampo Oyj är ett holdingbolag. Genom bolagets dotterbolag tillhandahåller de kommersiella och privata fastighets- och skadeförsäkringsprodukter i Norden och Baltikum. De tillhandahåller även livförsäkringar i Finland och Baltikum. För mer information se [www.sampo.fi](http://www.sampo.fi)

Källa: Bloomberg



## Global Hållbar Tillväxt SED8

**Global Hållbar Tillväxt SED8** med global inriktning är en placering som har tagits fram med utgångspunkt i FN's globala mål för en hållbar utveckling. I september 2015 antogs agenda 2030 med 17 så kallade "Sustainable Development Goals", i syfte att bland annat utrota fattigdom och hunger, uppnå jämställdhet och bekämpa klimatförändringarna. Utgångspunkten för indexet Solactive Sustainable Goals World är 1650 globala bolag. Dessa genomgår en gedigen screeningprocess där bolag inom alkohol, gambling, pornografi, tobak, vapen och kärnvapen exkluderas. Även bolag som på något sätt är inblandade i konflikter kring miljö, arbets- eller människorätt exkluderas, samt de bolag med störst koldioxidutsläpp förutsatt att de inte har en gedigen omvandlingsstrategi mot förnybar energi.

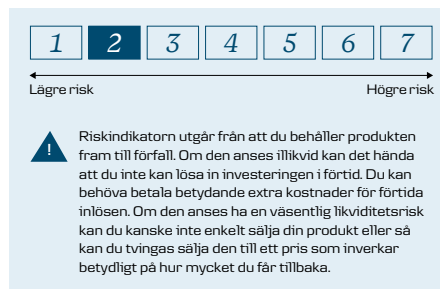
Bland återstående bolag väljs de som anses vara ledande inom hållbarhetsfrågor, mätt enligt FN's 17 mål. Indexets sammansättning skapas sedan utifrån de 30 bolag som resulterar i lägst volatilitet (lägst historiska kursfluktuationer) i index, vars sammansättning omviktas kvartalsvis. Denna process ger varken en garanti eller prognos för framtida utveckling av indexet. För att säkerställa diversifiering i detta index kan maximalt 25 procent från samma sektor ingå, och varje akties vikt måste uppgå till minst 1 och max 5 procent.

Global Hållbar Tillväxt SED8 har en löptid på cirka fem år. Global Hållbar Tillväxt SED8 tecknas till 10 procent Överkurs och Deltagandegraden är indikativt 145 procent. Du har dessutom en trygghet i placeringen eftersom Emittenten har åtagit sig att återbetala som lägst Nominellt Belopp vid den Ordinarie Återbetalningsdagen om Underliggande Tillgång skulle ha utvecklats negativt under Löptiden.

För mer information om indexet, se:  
[www.solactive.com](http://www.solactive.com)

Sammanfattning	Global Hållbar Tillväxt
Emittent	Danske Bank A/S
Löptid	Cirka 5 år
ISIN	SE0010947325
Teckningsperiod	16 april - 25 maj 2018
Likviddag	12 juni 2018
Ordinarie Återbetalningsdag	12 juni 2023
Genomsnittsavläsning	Ja, de sista 12 månaderna (13 observationer)
Underliggande Tillgång	Solactive Sustainable Development Goals World MV Index
Kapitalskydd	Ja, på den ordinarie återbetalningsdagen är Nominellt Belopp kapitalskyddat
Emissionskurs	110 % av Nominellt Belopp
Pris per post exkl. courtage	11 000 kr (varav 1 000 kr är överkurs)
Nominellt Belopp	10 000 SEK
Indikativ Deltagandegrad (DG)	145 % (lägst 125 %) <sup>11)</sup>
Courtage	2 % på Investerat Belopp

Riskenivå normalutfall



<sup>11)</sup> Deltagandegraden är preliminär och fastställs senast 12 juni 2018.

## Exempel på den Underliggande Tillgångens Utveckling och Återbetalningsbelopp Global Hållbar Tillväxt SED8

Tabellen nedan visar hypotetiska exempel på hur den Underliggande Tillgångens Utveckling påverkar beloppet som du får tillbaka från en Kapitalskyddad Placering vid den Ordinarie Återbetalningsdagen. Räkneexemplet nedan utgör endast ett exempel för att underlätta förståelsen för den Kapitalskyddade Placeringen.

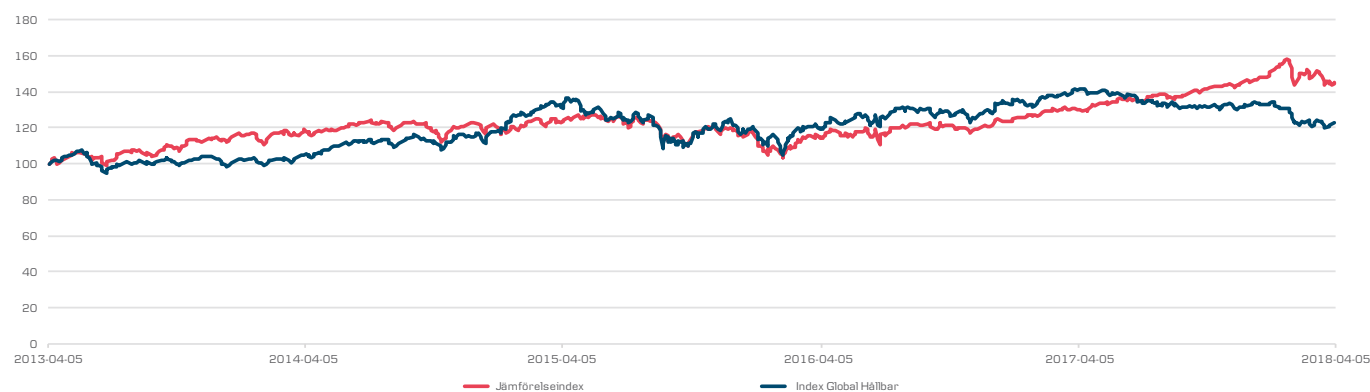
Underliggande Tillgångs Utveckling <sup>12)</sup>	Återbetalningsbelopp per post <sup>13)</sup>	Årseffektiv avkastning inkl Courtage <sup>14)</sup>
50 %	17 250 kr	8,93 %
40 %	15 800 kr	7,03 %
30 %	14 350 kr	4,99 %
20 %	12 900 kr	2,78 %
10 %	11 450 kr	0,35 %
0 %	10 000 kr	-2,33 %
-10 %	10 000 kr	-2,33 %
-20 %	10 000 kr	-2,33 %

<sup>12)</sup> Underliggande Tillgångs Utveckling beräknas som:  $\left( \frac{\text{Slutkurs}_i}{\text{Startkurs}_i} - 1 \right)$

<sup>13)</sup> Återbetalningsbeloppet beräknas som: Nominellt Belopp + eventuellt Tilläggsbelopp. Tilläggsbeloppet beräknas som Nominellt Belopp x MAX[0, Deltagandegrad x Underliggande Tillgångs Utveckling]. Startkurs fastställs den 29 maj 2018. Slutkurs fastställs i slutet av Löptiden och beräknas som det aritmetiska medelvärdet av 13 mätningar mot slutet av mätperioden, se även "Genomsnittsdagar för Slutkurs" på sidan 19. Räkneexemplet visar vilket Återbetalningsbelopp som erhålles vid en hypotetisk utveckling av den Underliggande Tillgången, givet den indikativa Deltagandegraden.

<sup>14)</sup> Årseffektiv avkastning utgörs av:  $(\text{Återbetalningsbelopp}/\text{Investerat belopp inkl Courtage})^{1/\text{antal år}} - 1$ . Räkneexemplet visar den Kapitalskyddade Placeringens hypotetiska utveckling givet den indikativa Deltagandegraden. Vid beräkning av årseffektiv avkastning i exemplet utgör investerat belopp inkl. Courtage 11 250 kr för Global Hållbar Tillväxt SED8 och löptiden är avrundad till hela år i exemplet. I de fall då courtaget är ett annat belopp än i våra angivna exempel påverkas den potentiella årseffektiva avkastningen och kan bli både lägre eller högre (se sidan 18 för mer information om Courtage).

### Indexerad utveckling de senaste fem åren<sup>15)</sup>



Källa: Bloomberg (data mellan 2013-04-05 och 2018-04-05)

<sup>15)</sup> Graferna visar indexerad utveckling mellan 2013-04-05 och 2018-04-05. Det bör observeras att historisk utveckling inte utgör någon garanti eller prognos för framtida utfall samt att placeringens löptid avviker från de tidsperioder som använts i broschyren. Jämförelseindex är MSCI World Index.

## Beskrivning av underliggande index i Global Hållbar Tillväxt SED8

### **Solactive Sustainable Development Goals World MV Index**

Global Hållbar Tillväxt SED8 är en placering som har tagits fram med utgångspunkt i FN's globala mål för en hållbar utveckling. I september 2015 antogs agenda 2030 med 17 så kallade "Sustainable Development Goals", i syfte att bland annat utrota fattigdom och hunger, uppnå jämställdhet och bekämpa klimatförändringarna. Utgångspunkten för indexet Solactive Sustainable Goals World är 1650 globala bolag. Dessa genomgår en gedigen screeningprocess där bolag inom alkohol, gambling, pornografi, tobak, vapen och kärnvapen exkluderas. Även bolag som på något sätt är inblandade i konflikter kring miljö, arbets- eller människorätt exkluderas, samt de bolag med störst koldioxidutsläpp förutsatt att de inte har en gedigen omvandlingsstrategi mot förnybar energi.

Bland återstående bolag väljs de som anses vara ledande inom hållbarhetsfrågor, mätt enligt FN's 17 mål. Indexets sammansättning skapas sedan utifrån de 30 bolag som resulterar i lägst volatilitet i index, vars sammansättning omviktas kvartalsvis. Denna process ger varken en garanti eller prognos för framtida utveckling av indexet. För att säkerställa diversifiering i detta index kan maximalt 25 procent från samma sektor ingå, och varje akties vikt måste uppgå till minst 1 och max 5 procent. För den fulla indexbeskrivningen se [www.solactive.com](http://www.solactive.com)

Källa: Solactive



## Sverige Tillväxt SED9

**Sverige Tillväxt SED9** är framtagen tillsammans med Danske Banks analytiker och består av tio svenska aktier som vi har köp- eller behållrekommendationer på, vid framtagning av aktiekorgen (per den 5 april 2018). Observera att köp-och/eller behållrekommendationer baseras på rådande marknadsförhållanden vid detta datum. Köp-och/eller behållrekommendationer kan närsomhelst förändras negativt (till säljrekommendationer). Köp- och/eller behållrekommendationer utgör ingen som helst garanti eller indikation om framtida utveckling för någon underliggande tillgång.

Sverige Tillväxt SED9 har en löptid på cirka fyra år. Sverige Tillväxt SED9 tecknas till 10 procent Överkurs och Deltagandegraden är indikativt 130 procent.

Du har dessutom en trygghet i placeringen eftersom Emittenten har åtagit sig att återbetala som lägst Nominellt Belopp vid den Ordinarie Återbetalningsdagen om Underliggande Tillgång skulle ha utvecklats negativt under löptiden

För mer information om respektive bolag, se:

www.nordea.com  
 www.securitas.com  
 www.seb.se  
 www.abb.com  
 www.tele2.com  
 www.assaabloy.com  
 www.boliden.com  
 www.skanska.se  
 www.astrazeneca.com  
 www.alfalaval.com

Sammanfattning	Sverige Tillväxt
Emittent	Danske Bank A/S
Löptid	Cirka 4 år
ISIN	SE0010947341
Teckningsperiod	16 april - 25 maj 2018
Likviddag	12 juni 2018
Ordinarie Återbetalningsdag	12 juni 2022
Genomsnittsavläsning	Ja, de sista 12 månaderna (13 observationer)
Underliggande Tillgång(1/10)	Nordea Bank AB, Securitas AB-B, SEB AB-A, ABB Ltd, Tele2 AB-B, Assa Abloy AB-B, Boliden AB, Skanska AB-B, AstraZeneca Plc, Alfa Laval AB
Kapitalskydd	Ja, på den ordinarie återbetalningsdagen är Nominellt Belopp kapitalskyddat
Emissionskurs	110 % av Nominellt Belopp
Pris per post exkl. courtage	11 000 kr (varav 1 000 kr är överkurs)
Nominellt Belopp	10 000 SEK
Indikativ Deltagandegrad (DG)	130 % (lägst 110 %) <sup>16)</sup>
Courtage	2 % på Investerat Belopp

Riskenivå normalutfall



**!** Riskindikatorn utgår från att du behåller produkten fram till förfall. Om den anses illikvid kan det hända att du inte kan lösa in investeringen i förtid. Du kan behöva betala betydande extra kostnader för förtida inlösen. Om den anses ha en väsentlig likviditetsrisk kan du kanske inte enkelt sälja din produkt eller så kan du tvingas sälja den till ett pris som inverkar betydligt på hur mycket du får tillbaka.

<sup>16)</sup> Deltagandegraden är preliminär och fastställs senast 12 juni 2018.



## Exempel på den Underliggande Tillgångens Utveckling och Återbetalningsbelopp Sverige Tillväxt SED9

Tabellen nedan visar hypotetiska exempel på hur den Underliggande Tillgångens Utveckling påverkar beloppet som du får tillbaka från en Kapitalskyddad Placering vid den Ordinarie Återbetalningsdagen. Räkneexemplet nedan utgör endast ett exempel för att underlätta förståelsen för den Kapitalskyddade Placeringen.

Underliggande Tillgångs Utveckling <sup>17)</sup>	Återbetalningsbelopp per post <sup>18)</sup>	Årseffektiv avkastning inkl Courtage <sup>19)</sup>
50 %	16 500 kr	10,05 %
40 %	15 200 kr	7,81 %
30 %	13 900 kr	5,43 %
20 %	12 600 kr	2,87 %
10 %	11 300 kr	0,11 %
0 %	10 000 kr	-2,90 %
-10 %	10 000 kr	-2,90 %
-20 %	10 000 kr	-2,90 %

<sup>17)</sup> Underliggande Tillgångs Utveckling beräknas som:  $\frac{1}{10} \sum_{i=1}^{10} \left( \frac{\text{Slutkurs}_i}{\text{Startkurs}_i} - 1 \right)$

<sup>18)</sup> Återbetalningsbeloppet beräknas som: Nominellt Belopp + eventuellt Tilläggsbelopp. Tilläggsbeloppet beräknas som Nominellt Belopp x MAX[0, Deltagandegrad x Underliggande Tillgångs Utveckling]. Startkurs fastställs den 29 maj 2018. Slutkurs fastställs i slutet av Löptiden och beräknas som det aritmetiska medelvärdet av 13 mätningar mot slutet av mätperioden, se även "Genomsnittsdagar för Slutkurs" på sidan 19. Räkneexemplet visar vilket Återbetalningsbelopp som erhålles vid en hypotetisk utveckling av den Underliggande Tillgången, givet den indikativa Deltagandegraden.

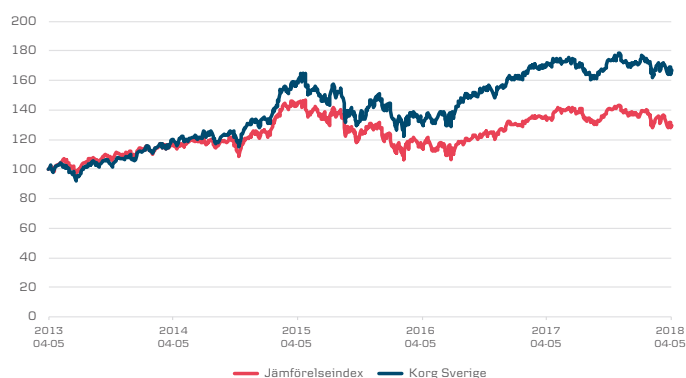
<sup>19)</sup> Årseffektiv avkastning utgörs av:  $(\text{Återbetalningsbelopp}/\text{Investerat belopp inkl Courtage})^{1/\text{antal år}} - 1$ . Räkneexemplet visar den Kapitalskyddade Placeringens hypotetiska utveckling givet den indikativa Deltagandegraden. Vid beräkning av årseffektiv avkastning i exemplet utgör investerat belopp inkl. Courtage 11 250 kr för Sverige Tillväxt SED9 och löptiden är avrundad till hela år i exemplet. I de fall då courtaget är ett annat belopp än i våra angivna exempel påverkas den potentiella årseffektiva avkastningen och kan bli både lägre eller högre (se sidan 18 för mer information om Courtage).

Bolag i aktiekorgen	Danske Bank rekommendation (per den 5 april 2018)	Direktavkastning i procent senaste 12 månaderna*
NORDEA BANK AB	Köp	7,91
SECURITAS AB-B	Köp	2,84
SEB AB-A	Behåll	6,64
ABB LTD-REG	Köp	3,61
TELE2 AB-B SHS	Behåll	3,95
ASSA ABLOY AB-B	Köp	1,87
BOLIDEN AB	Köp	2,81
SKANSKA AB-B	Köp	4,99
ASTRAZENECA PLC	Köp	3,81
ALFA LAVAL AB	Behåll	2,17
Genomsnittlig direktavkastning		4,06

\* Bloomberg 2018-04-05, exklusive extrautdelningar

Direktavkastningen är inte inkluderad i den indexerade kursutvecklingen utan avkastningen för investeraren är baserad på kursutvecklingen i aktiekorgen exklusive ordinära utdelningar. Detta innebär att investerare i aktuell Strukturerad Placering inte kommer ta del av någon direktavkastning från aktierna i aktiekorgen.

### Indexerad utveckling de senaste fem åren<sup>20)</sup>



Källa: Bloomberg (data mellan 2013-04-05 och 2018-04-05)

<sup>20)</sup> Graferna visar indexerad utveckling mellan 2013-04-05 och 2018-04-05. Det bör observeras att historisk utveckling inte utgör någon garanti eller prognos för framtida utfall samt att placeringens löptid avviker från de tidsperioder som använts i broschyren. Jämförelseindex är OMX Index.

## Beskrivning av underliggande bolag i Sverige Tillväxt SED9

### Nordea Bank

Nordea Bank är en finansiell koncern som tillhandahåller banktjänster, finansiella lösningar och relaterade rådgivningstjänster. Koncernen erbjuder såväl inlåning som utlåning, investment banking, värdepappershandel samt försäkringsprodukter till privatpersoner, företag, institutioner och den offentliga sektorn. Nordea har verksamhet i de skandinaviska länderna samt i Östersjöregionen. För mer information se [www.nordea.se](http://www.nordea.se)

### Securitas

Securitas AB säljer och marknadsför säkerhetsprodukter och tjänster för bland annat hem och arbetsplatsen. Företagets tjänster inkluderar vaktbolag, övervakning, samt konsulttjänster inom säkerhet. Företaget är verksamt i Europa, mellanöstern, Asien samt Nord- och Sydamerika. För mer information se [www.securitas.se](http://www.securitas.se)

### SEB

Skandinaviska Enskilda Banken, SEB, är en nordeuropeisk finansiell bankkoncern. Banken erbjuder företags-, institutionella och privata banktjänster, inklusive sparkonto, investment banking, värdepappershandel, lån, pensions- och försäkringsprodukter. SEB har verksamhet i hela Sverige, Tyskland och Baltikum och är representerat i många länder över hela världen. För mer information se [www.seb.se](http://www.seb.se)

### ABB

ABB är ledande inom kraft- och automatiseringsteknologi som underlättar för kunder att förbättra sina resultat och samtidigt minska sin miljömässiga påverkan i både allmännyttiga och industriföretag. För mer information se [www.abb.com](http://www.abb.com)

### Tele2

Tele2 AB är ett telekommunikationsföretag. Bolaget erbjuder mobila tjänster, fast bredband och telefoni, datanätverk och innehållstjänster. Tele2 är verksamt i hela Europa. För mer information se [www.tele2.se](http://www.tele2.se)

### ASSA Abloy

Assa Abloy AB, utvecklar, designar och tillverkar ett komplett sortiment av olika låssystem. Bolaget marknadsför mekaniska och elektromagnetiska låslösningar, identifikationsteknik, entréautomatisering samt säkerhetsdörrar. För mer information se [www.assaabloy.com](http://www.assaabloy.com)

### Boliden

Boliden AB utvinner, bearbetar och säljer metaller och mineralprodukter. Främst zink och koppar men även guld, bly, silver och svavelsyra. Företaget har gruv- och utvinningsverksamhet i Europa samt smält- och raffineringsverksamhet i Sverige, Finland och Norge. För mer information se [www.boliden.com](http://www.boliden.com)

### Skanska

Skanska är ett av Sveriges största byggbolag med verksamhet inom hus- och anläggningsbyggande samt utveckling av bostäder och kommersiella lokaler. Skanska erbjuder även tjänster inom offentlig och privat samverkan. För mer information se [www.skanska.com](http://www.skanska.com)

### AstraZeneca

AstraZeneca är ett globalt, innovationsdrivet bioläkemedelsföretag med fokus på forskning, utveckling och marknadsföring av receptbelagda läkemedel. Bolaget bildades 1999 genom fusionen mellan svenska Astra och engelska Zeneca Group. AstraZeneca fokuserar på fyra områden: onkologi, andningsvägar, inflammation och autoimmunitet samt hjärta/kärl och metabola sjukdomar. För mer information se [www.azrazeneca.com](http://www.azrazeneca.com)

### Alfa Laval

Alfa Laval AB erbjuder specialiserade produkter och tekniska lösningar. Bolagets produktlinje innehåller utrustning och system för uppvärmning, kylning, separation och transport av produkter såsom olja, vatten, kemikalier, drycker, stärkelse, livsmedel och läkemedel. Alfa Laval säljer och marknadsför sig världen över. För mer information se [www.alfalaval.com](http://www.alfalaval.com)

Källa: Bloomberg

# Så här fungerar en Kapitalskyddad Placering

Att komplettera sitt sparande med en Kapitalskyddad Placering är både smart och säkert. Tack vare kapitalskyddet, som säkrar dina investerade pengar vid börsfall, kombinerar du trygghet med möjlighet till hög avkastning.

## Trygghet och möjlighet i samma placering

En Kapitalskyddad Placering är en kombination av två delar – en obligationsdel och en del som är kopplad till utvecklingen av en Underliggande Tillgång. Obligationsdelen är den del som syftar till att skapa Kapitalskyddet.

Den andra delen ger dig möjlighet att få avkastning från en Underliggande Tillgång som exempelvis fonder, aktier, råvaror, räntor, valutor eller en kombination. Kapitalskyddade Placeringar passar dig som vill ha möjlighet till lite högre avkastning än du kan få genom andra typer av säkert sparande. Samtidigt behöver du inte ta de ekonomiska risker som ett sparande direkt i aktier eller fonder kan innebära. Kapitalskyddet gör att du har rätt att få tillbaka minst det Nominella Beloppet efter Löptidens slut.

## Kapitalskydd och kreditrisk

Alla våra Kapitalskyddade Placeringar ges ut av Danske Bank A/S. Danske Bank A/S svarar därmed för återbetalningen och står för Kapitalskyddet i placeringen på den Ordinarie Återbetalningsdagen. När du placerar i våra Kapitalskyddade Placeringar tar du alltså en kreditrisk på Danske Bank A/S. Läs mer om kreditrisk på sidan 17.

## Skydd mot börsfall

Även om utvecklingen på flera marknader ser positiv ut, finns det alltid risker. Marknader kan påverkas negativt av politiska och finansiella oroligheter, konjunktursvängningar och så vidare, vilket i sin tur kan leda till kraftiga börsrörelser. Därför kan det vara tryggt att spara i just Kapitalskyddade Placeringar.

## Överkursen kan ge högre avkastning

Om du är beredd att i utbyte mot en något högre risk få möjlighet till högre avkastning, kan en Kapitalskyddad Placering med eller utan Överkurs vara intressant för dig. Europa Bas SED6 tecknas till Nominellt Belopp. Europa Tillväxt SED7, Global Hållbar Tillväxt SED8 och Sverige Tillväxt SED9 ges ut till en Överkurs om 10 procent vilket betyder att du köper en Kapitalskyddad Placering till ett pris som överstiger det Nominella Beloppet. Detta extra belopp höjer Deltagandegraden (jämfört med en Kapitalskyddad Placering där investeraren endast investerar Nominellt Belopp) och ger därmed en möjlighet till högre avkastning. Skulle den Underliggande Tillgångens avkastning varit oförändrad eller fallit under Löptiden, går överkursen förlorad. Kapitalskyddet omfattar enbart det Nominella Beloppet.

## Valutasäkrad placering

Med en Kapitalskyddad Placering får du möjlighet att placera på internationella marknader utan att valutakursförändringar påverkar avkastningen direkt. Alla beräkningar och betalningar görs i svenska kronor. Du tar alltså ingen direkt valutakursrisk när du köper Kapitalskyddade Placeringar.

## Sälj när du vill

Grundtanken med en Kapitalskyddad Placering är att du behåller den till Ordinarie Återbetalningsdag. Du kan dock när som helst sälja den till marknadspris om du till exempel vill ta hem en vinst om placeringen stigit i värde. Kom bara ihåg att Kapitalskyddet gäller först vid Löptidens slut. Försäljning på andrahandsmarknaden kan ske till kurser som såväl överstiger som understiger emissionskursen.



# Viktig information

Kapitalskyddade Placeringar är förenade med vissa risker. Nedan sammanfattas några av de mer framträdande riskfaktorerna. Se erbjudandets fullständiga prospekt och faktablad för mer riskinformation (finns på våra kontor och på [www.danskebank.se](http://danskebank.se) (<http://danskebank.se/sv-se/privat/Spara-och-placera/Placera/Strukturerade-produkter/Om-placeringen/Pages/Villkor-och-forbehall.aspx>) under Spara & Placera).

En investering i en Kapitalskyddad Placering är endast *passande* för investerare som har tillräcklig erfarenhet och kunskap för att själva bedöma riskerna hänförliga till investeringen. Den är endast *lämplig* för investerare som dessutom har investeringsmål som stämmer med den aktuella produktens exponering, Löptid och andra egenskaper samt har den finansiella styrkan att bära de risker som är förenade med investeringen.

Danske Bank lämnar inte någon rådgivning eller rekommendation i något hänseende genom broschyren eller prospektet. Investerare bör före ett investeringsbeslut söka erforderlig rådgivning med utgångspunkt från sina individuella förhållanden av ekonomisk, skattemässig och legal karaktär. Dessutom bör investerare noggrant överväga investeringen mot bakgrund av egna förhållanden och informationen i erbjudandets fullständiga prospekt.

Danske Bank tar inget ansvar för att den Kapitalskyddade Placeringen ska ge en positiv avkastning för investeraren. Riskbedömningen för denna Kapitalskyddade Placering ska investeraren ansvara för.

**Kreditrisk:** Emittenten (utgivaren) av Europa Bas SED6, Europa Tillväxt SED7, Global Hållbar Tillväxt SED8 och Sverige Tillväxt SED9 är Danske Bank A/S. Vid köp av Kapitalskyddade Placeringar tar investerare en kreditrisk på Danske Bank A/S. Ett sätt att bedöma Danske Banks kreditvärdighet är att titta på kreditvärdighetsbetyget från något av de största kredit värderingsinstituten (Standard & Poor's eller Moody's). Danske Bank A/S kreditbetyg är från Standard & Poor's: A (5 april 2018) (AAA representerar högsta möjliga kreditbetyg medan D är lägsta) och från Moody's Investors Service: A1 (5 april 2018) (Aaa representerar högsta möjliga kreditbetyg medan C är lägsta). Såväl Kapital skyddet som avkastningsmöjligheten är beroende av Danske Banks finansiella förmåga att fullgöra sina förpliktelser på Ordinarie Återbetalningsdagen. Om Danske Bank skulle hamna på obestånd riskerar investeraren att förlora hela sin investering oavsett hur den Underliggande Tillgången har utvecklats. Danske Banks kreditvärdighet kan förändras i såväl positiv som negativ riktning. Under vissa omständigheter kan en resolutionsmyndighet besluta om nedskrivning eller konvertering av emittentens skulder, vilket kan resultera i att investerare förlorar hela eller delar av sin investering.

**Andrahandsmarknad och förtida avveckling:** Kapital skyddet gäller endast på den Ordinarie Återbetalningsdagen. Kapitalskyddade Placeringar kan säljas under Löptiden till

rådande marknadspris eftersom Danske Bank under normala marknadsförhållanden ställer dagliga köpkurser. Kapitalskyddade Placeringar är dock främst avsedda att behållas till förfall, då formeln för beräkningen av Återbetalningsbeloppet endast kan tillämpas fullt ut på den Ordinarie Återbetalningsdagen. Om investerare väljer att sälja den aktuella produkten före Ordinarie Återbetalningsdag sker detta till rådande marknadspris. Marknadsvärdet kan därmed vara lägre än det Nominella Beloppet. Courtage utgår enligt vid var tid gällande prislista.

Ju närmare emissionsdagen förtida avveckling sker desto högre är risken att värdet på den Kapitalskyddade Placeringen understiger såväl det ursprungligen investerade beloppet som det Nominella Beloppet. Under onormala marknadsförhållanden kan andrahandsmarknaden vara mycket illikvid. Danske Bank kan i vissa begränsade situationer lösa in de Kapitalskyddade Placeringarna i förtid och det förtida inlösenbeloppet kan då vara såväl högre som lägre än det ursprungligen investerade beloppet. Det förtida inlösenbeloppet kan även vara lägre än det Nominella Beloppet.

**Exponeringsrisk:** Utvecklingen för den Underliggande Tillgången är avgörande för beräkningen av avkastningsdelen på den Kapitalskyddade Placeringen. Hur den Underliggande Tillgången kommer att utvecklas är beroende av en mängd faktorer och innefattar komplexa risker vilka bland annat kan inkludera aktiekursrisker, kreditrisker, ränterisker, råvaruprisrisker, valutakursrisker, volatilitet och/eller politiska risker. En investering i Kapitalskyddade Placeringar kommer att ge en annan avkastning än en direktinvestering i den Underliggande Tillgången, bland annat på grund av att direktavkastningen (eventuella ordinära utdelningar) inte är inkluderad i den Underliggande Tillgångens avkastning utan hänsyn tas enbart till kursutvecklingen i aktiekorgen. En investering i en strukturerad produkt medför inte, och kan alltså inte jämföras med, att äga den Underliggande Tillgången eller delar av den Underliggande Tillgången. Observera att en investering i en Kapitalskyddade Placering inte ger investeraren någon rätt till utdelning eller rösträtt avseende den Underliggande Tillgången. Om den Underliggande Tillgången har sjunkit i värde får investeraren tillbaka det Nominella Beloppet på den Ordinarie Återbetalningsdagen. Investeraren tar således en risk motsvarande den ränta som hade kunnat erhållas om pengarna istället hade placerats i rena räntebärande placeringar. För Kapitalskyddade Placeringar gäller att eventuell Överkurs och Courtage inte är Kapitalskyddat.

Grundprospektet och de Slutliga Villkoren (<http://danskebank.se/sv-se/privat/Spara-och-placera/Placera/Strukturerade-produkter/Om-placeringen/Pages/Villkor-och-forbehall.aspx>) innehåller de fullständiga villkoren av samtliga aspekter och även reservbestämmelser för oförutsedda händelseförlopp som olika former av störningar avseende hela eller delar av den Underliggande Tillgången.

# Sammanfattning SED6, SED7, SED8 och SED9

## Teckningsperiod

16 april - 25 maj 2018

## Börskod

SED6EUBas  
SED7EUTillv  
SED8HållbTil  
SED9SveTillv

## Börsregistrering

Nasdaq OMX Stockholms Privatobligationslista eller annan svensk börs.

## Courtage

Courtage tillkommer med 2 % på investerat belopp. Minimicourtage är dock 250 kronor per alternativ för kunder med depå i Danske Bank och för kunder med VP-konto 300 kronor per alternativ. Kunder som tecknar sig online via Hembanken betalar ett courtage på 2 % på investerat belopp utan minimicourtage.

## Arrangörsarvode

De Kapitalskyddade Placeringarnas konstruktion innebär att Danske Bank har iklätt sig ett åtagande som avviker från traditionell upplåning. Danske Bank har härigenom påtagit sig en risk som Danske Bank måste hantera aktivt. Beroende på hur väl Danske Bank lyckas med detta uppkommer ett Arrangörsarvode för Danske Bank som kan vara såväl positivt som negativt. Det exakta utfallet av denna marginal kan fastställas först i efterhand på lånets Återbetalningsdag och beror bland annat på ränteförändringar, förändringar i optionspriser och emissionsvolym. Baserat på historiska värden för liknande Kapitalskyddade Placeringar och med antagande om att placeringen behålls till ordinarie Återbetalningsdag uppskattar Danske Bank att det förväntade Arrangörsarvodet på årsbasis för dessa Kapitalskyddade Placeringar uppgår till maximalt 1 procent av Nominellt Belopp. Arrangörsarvodet är inkluderat i investerat belopp och tas ut i sin helhet vid emissionstillfället. Om du vill ha ytterligare information om Arrangörsarvode och kostnader, vänligen kontakta Danske Bank.

## Totala Kostnader

Europa Bas SED6:  
Exempel vid ett investerat belopp på 10 000 kr i Europa Bas SED6 med 6 års löptid:  
Courtage: 2,50 % på investerat belopp: 250 kr  
(Betalar utöver investerat belopp)  
Maximalt Arrangörsarvode: 1 % x 6 år: 600 kr  
(Beräknas på Nominellt Belopp och är inkluderat i investerat belopp.)

---

Totalt 850 kr

## Europa Tillväxt SED7:

Exempel vid ett investerat belopp på 11 000 kr i Europa Tillväxt SED7 med 3 års löptid:  
Courtage: 2,27 % på investerat belopp: 250 kr  
(Betalar utöver investerat belopp)  
Maximalt Arrangörsarvode: 1 % x 3 år: 300 kr  
(Beräknas på Nominellt Belopp och är inkluderat i investerat belopp.)

---

Totalt 550 kr

## Global Hållbar Tillväxt SED8:

Exempel vid ett investerat belopp på 11 000 kr i Global Hållbar Tillväxt SED8 med 5 års löptid:  
Courtage: 2,27 % på investerat belopp: 250 kr  
(Betalar utöver investerat belopp)  
Maximalt Arrangörsarvode: 1 % x 5 år: 500 kr  
(Beräknas på Nominellt Belopp och är inkluderat i investerat belopp.)

---

Totalt 750 kr

## Sverige Tillväxt SED9:

Exempel vid ett investerat belopp på 11 000 kr i Sverige Tillväxt SED9 med 4 års löptid:  
Courtage: 2,27 % på investerat belopp: 250 kr  
(Betalar utöver investerat belopp)  
Maximalt Arrangörsarvode: 1 % x 4 år: 400 kr  
(Beräknas på Nominellt Belopp och är inkluderat i investerat belopp.)

---

Totalt 650 kr

## Emittent

Danske Bank A/S ("Danske Bank") Danske Bank A/S Kreditbetyg är från Standard & Poor's: A (5 april 2018) och från Moody's Investors Service: A1 (5 april 2018).

## Underliggande Tillgång

Europa Bas SED6:

Aktie	Vikt	Aktiebörs
CENTRICA PLC	1/10	London
ZURICH INSURANCE	1/10	SIX Swiss Ex
GLAXOSMITHKLINE	1/10	London
HSBC HOLDINGS PL	1/10	London
ROCHE HLDG-GENUS	1/10	SIX Swiss Ex
INTESA SANPAOLO	1/10	Brsaltaliana
SWISS RE AG	1/10	SIX Swiss Ex
ENGIE	1/10	EN Paris
ROYAL DUTCH SH-A	1/10	EN Amsterdam
SAMPO OYJ-A SHS	1/10	Helsinki



## Europa Tillväxt SED7:

Aktie	Vikt	Aktiebörs
CENTRICA PLC	1/10	London
ZURICH INSURANCE	1/10	SIX Swiss Ex
GLAXOSMITHKLINE	1/10	London
HSBC HOLDINGS PL	1/10	London
ROCHE HLDG-GENUS	1/10	SIX Swiss Ex
INTESA SANPAOLO	1/10	Brsaltaliana
SWISS RE AG	1/10	SIX Swiss Ex
ENGIE	1/10	EN Paris
ROYAL DUTCH SH-A	1/10	EN Amsterdam
SAMPO OYJ-A SHS	1/10	Helsinki

## Hållbar Global Tillväxt SED8:

Index	Vikt	Aktiebörs
Solactive Sustainable Development Goals World MV Index	1/1	Ej applicerbar

## Sverige Tillväxt SED9:

Aktie	Vikt	Aktiebörs
NORDEA BANK AB	1/10	Stockholm
SECURITAS AB-B	1/10	Stockholm
SEB AB-A	1/10	Stockholm
ABB LTD-REG	1/10	Stockholm
TELE2 AB-B SHS	1/10	Stockholm
ASSA ABLOY AB-B	1/10	Stockholm
BOLIDEN AB	1/10	Stockholm
SKANSKA AB-B	1/10	Stockholm
ASTRAZENECA PLC	1/10	Stockholm
ALFA LAVAL AB	1/10	Stockholm

## ISIN-kod

Europa Bas SED6: SE0010947309  
 Europa Tillväxt SED7: SE0010947317  
 Global Hållbar Tillväxt SED8: SE0010947325  
 Sverige Tillväxt SED9: SE0010947341

## Likviddag

SED6, SED7, SED8 och SED9: 12 juni 2018

## Lägsta investeringsbart belopp

SED6: 10 000 kr (Nominellt Belopp)  
 SED7, SED8 och SED9: 11 000 kr (varav 1 000 kr är Överkurs)

## Löptid

SED6: cirka 6 år  
 SED7: cirka 3 år  
 SED8: cirka 5 år  
 SED9: cirka 4 år

## Nominellt Belopp

10 000 kronor eller hela multiplar därav.

## Deltagandegrad

Deltagandegraden anger hur stor del av utvecklingen i den Underliggande Tillgången som investeraren får ta del av vid beräkning av Återbetalningsbeloppet (hänsyn tagen till eventuella Genomsnittsdagar).  
 Europa Bas SED6: Deltagandegraden fastställs senast 12 juni 2018. Indikativ deltagandegrad är 70 % (lägst 50%).  
 Europa Tillväxt SED7: Deltagandegraden fastställs senast 12 juni 2018. Indikativ deltagandegrad är 145 % (lägst 125 %).  
 Global Hållbar Tillväxt SED8: Deltagandegraden fastställs senast 12 juni 2018. Indikativ deltagandegrad är 145 % (lägst 125 %).  
 Sverige Tillväxt SED9: Deltagandegraden fastställs senast 12 juni 2018. Indikativ deltagandegrad är 130 % (lägst 110 %).

## Räntekonstruktion

Obligationerna löper utan ränta.

## Startkurs

SED6, SED7, SED8 och SED9: Startkursen är den officiella stängningskursen för respektive Underliggande Tillgång i den Underliggande Tillgången den 29 maj 2018.

## Slutkurs

SED6: Slutkurs fastställs den 1 juni 2024. Slutkurs beräknas som det aritmetiska medelvärdet av den Underliggande Tillgången vid 19 Genomsnittsdagar mot slutet av Löptiden.  
 SED7: Slutkurs fastställs den 1 juni 2021. Slutkurs beräknas som det aritmetiska medelvärdet av den Underliggande Tillgången vid 7 Genomsnittsdagar mot slutet av Löptiden.  
 SED8: Slutkurs fastställs den 1 juni 2023. Slutkurs beräknas som det aritmetiska medelvärdet av den Underliggande Tillgången vid 13 Genomsnittsdagar mot slutet av Löptiden.  
 SED9: Slutkurs fastställs den 1 juni 2022. Slutkurs beräknas som det aritmetiska medelvärdet av den Underliggande Tillgången vid 13 Genomsnittsdagar mot slutet av Löptiden.

## Genomsnittsdagar för Slutkurs

SED6: Månatligen från och med den 1 december 2022 till och med 1 juni 2024.  
 SED7: Månatligen från och med den 1 december 2020 till och med 1 juni 2021.  
 SED8: Månatligen från och med den 1 juni 2022 till och med 1 juni 2023.  
 SED9: Månatligen från och med den 1 december 2021 till och med 1 juni 2022.

Att använda ett medelvärde som Slutkurs kan ge en högre eller lägre avkastning jämfört med att välja en enskild observation som Slutkurs.

## Tilläggsbelopp

SED6, SED7, SED8 och SED9: Tilläggsbeloppet utgörs av Nominellt Belopp x MAX[0, Deltagandegrad x Underliggande Tillgångs Utveckling].

### Underliggande Tillgångs Utveckling

SED8:

$$\left( \frac{\text{Slutkurs}_i}{\text{Startkurs}_i} - 1 \right)$$

SED6, SED7 och SED9:

$$\frac{1}{10} \sum_{i=1}^{10} \left( \frac{\text{Slutkurs}_i}{\text{Startkurs}_i} - 1 \right)$$

### Återbetalningsbelopp

Återbetalningsbeloppet utgörs av: Nominellt Belopp + eventuellt Tilläggsbelopp.

### Ordinarie Återbetalningsdag

SED6: 12 juni 2024

SED7: 12 juni 2021

SED8: 12 juni 2023

SED9: 12 juni 2022

### Skatter

Investerare bör rådgöra med professionella rådgivare om de skattemässiga konsekvenserna av en investering i de Kapitalskyddade Placeringarna utifrån sina egna förhållanden. Skattesatser och andra skatteregler kan även ändras under innehavstiden, vilket kan få negativa konsekvenser för investerare.

### Marknadsavbrott och särskilda händelser

Om marknadsavbrott eller andra särskilda händelser inträffar kan Danske Bank A/S behöva göra vissa ändringar i beräkningen eller byta ut den underliggande tillgången mot en annan. Danske Bank A/S får göra sådana ändringar i villkoren som Danske Bank A/S bedömer nödvändiga i samband med de särskilda händelser som anges i Grundprospektet. Med marknadsavbrott och andra särskilda händelser menas bland annat att:

- Handeln med tillgången avbryts eller att det inte finns någon officiell kurs att tillgå.
- Tillgången (om det är en aktie) avnoteras, bolaget sätts i konkurs eller likvidation, genomför en aktiesplit, nyemission, återköp eller liknande.
- Det sker en lagändring eller att emittenten får ökade riskhanteringskostnader.

Om Danske Bank A/S bedömer att det inte är ett rimligt alternativ att göra en ändring eller byta ut den underliggande tillgången får emittenten göra en förtida avslutande beräkning av avkastningen. Underliggande nominellt belopp kan då vara såväl högre som lägre än det investerade beloppet.

### Fullständiga villkor

SED6, SED7, SED8 och SED9 emitteras under Danske Bank A/S prospekt för strukturerade placeringar (Structured Note programme June 2017, såsom förändrat genom prospekttillägg) och slutliga villkor för SED6, SED7, SED8 och SED9. Grundprospektet har godkänts av Central Bank of Ireland som har underrättat Finansinspektionen om att prospekt har upprättats i enlighet med prospektdirektivet. Innan beslut tas om en investering uppmanas investerare att ta del av det fullständiga prospektet och slutliga villkor. Grundprospektet och Slutliga Villkor kan erhållas på något av Danske Banks kontor i Sverige. Prospektet återfinns även via [www.danskebank.se](http://www.danskebank.se) (<http://danskebank.se/sv-se/privat/Spara-och-placera/Placera/Strukturerade-produkter/Om-placeringen/Pages/Villkor-och-forbehall.aspx>). Denna broschyr är ett marknadsföringsmaterial. Mottagare av broschyren rekommenderas att komplettera sitt beslutsunderlag med ovan nämnda prospekt, faktablad samt med det material som i övrigt bedöms som nödvändigt i det enskilda fallet. En investering i SED6, SED7, SED8 och SED9 kan medföra risk och investeraren bör före ett investeringsbeslut söka erforderlig rådgivning med utgångspunkt från sina individuella förhållanden av ekonomisk, skattemässig och legal karaktär. Obligationslånen får i varje land endast erbjudas, säljas, förvärvas eller utnyttjas i enlighet med de regler som gäller i landet ifråga. Detta erbjudande riktar sig därför inte till personer vars deltagande kräver andra åtgärder än de som följer av svensk rätt.

### Förbehåll

Danske Bank förbehåller sig rätten att ställa in SED6, SED7, SED8 och SED9 i händelse av:

- att det sammanlagda tecknade Nominella Beloppet för någon av SED6, SED7, SED8 och SED9 understiger 10 miljoner kronor, eller
- att Deltagandegraden ej kan fastställas till lägst 50 % för SED6, lägst 125 % för SED7, lägst 125 % för SED8 och lägst 110% för SED9, eller
- att någon omständighet inträffar som enligt Danske Bank bedömning kan äventyra emissionens genomförande.

Uppgift om att SED6, SED7, SED8 och/eller SED9 helt eller delvis ställts in meddelas skriftligt snarast möjligt efter instället landet.

## DANSKE BANK

Danske Bank i Sverige är en fullservicebank med ett brett utbud av produkter och tjänster inom sparande och placeringar, pension och försäkring, finansiering och betalningar samt riskhantering. Banken ingår i Danske Bank Group, ett börsnoterat aktiebolag på Köpenhamnsbörsen och en av Nordens största finanskoncerner med över 400 kontor i 15 länder. Danske Bank i Sverige har ett 50-tal bankkontor och sex regionala Finanscenter och etablerades i Sverige 1997 i samband med förvärvet av Östgöta Enskilda Bank. För mer information besök [www.danskebank.se](http://www.danskebank.se), [www.twitter.com/danskebankse](https://www.twitter.com/danskebankse), [www.facebook.com/danskebanksverige](https://www.facebook.com/danskebanksverige).

Danske Bank är medlem av Svenska Fondhandlareföreningen som antagit en branschkod för vissa Kapitalskyddade Placeringsprodukter. Den anger riktlinjer för innehållet i marknadsföringsmaterialet, se vidare på [www.fondhandlarna.se/struktprod](http://www.fondhandlarna.se/struktprod). Eventuella rekommendationer i denna broschyr är inte så kallade investeringsanalyser och har därför inte utformats enligt kraven i de lagar och författningar som fastställts för att främja investeringsanalyserns oberoende eller förbjuda handel före spridningen av dessa. Observera att en investering i en Kapitalskyddad Placering är förknippad med vissa risker. Läs mer på [www.danskebank.se](http://www.danskebank.se) (<http://danskebank.se/sv-se/privat/Spara-och-placera/Placera/Strukturerade-produkter/Om-placeringen/Pages/Villkor-och-forbehall.aspx>) eller be din rådgivare om informationsmaterial.

## SPIS - BRANSCHKOD OCH ORDLISTA

Danske Bank A/S är ansluten till SPIS (Strukturerade placeringar i Sverige) och har därmed åtagit sig att följa Svenska Fondhandlareföreningens branschkod för vissa strukturerade placeringar. Den anger riktlinjer för innehållet i marknadsföringsmaterialet. Branschkod och tillhörande ordlista finns på [www.strukturerade.se](http://www.strukturerade.se).

## Europa Bas SED6, Europa Tillväxt SED7, Global Hållbar Tillväxt SED8 och Sverige Tillväxt SED9

Anmälningssedeln ska vara banken tillhanda snarast, dock senast den 25 maj 2018. Du kan lämna den på ditt lokala Danske Bank-kontor. För information om behandling av personuppgifter, se baksida.

Undertecknad anmäler sig för teckning av Europa Bas SED6, Europa Tillväxt SED7, Global Hållbar Tillväxt SED8 och Sverige Tillväxt SED9 enligt nedanstående. För obligationerna gäller de fullständiga villkoren bestående av Grundprospektet för Danske Bank A/S obligationsprogram för Kapitalskyddade Produkter (Structured Note programme June 2017, såsom förändrat genom prospekttillägg) och slutliga villkor för Europa Bas SED6, Europa Tillväxt SED7, Global Hållbar Tillväxt SED8 och Sverige Tillväxt SED9.

Teckningsperiod:  
16 april - 25 maj 2018  
Likviddag: 12 juni 2018

### Härmed tecknas för köp:

Europa Bas SED6 à 10 000 kr/post	Antal poster:	Summa, kr:	Courtage, kr:
Europa Tillväxt SED7 à 11 000 kr/post	Antal poster:	Summa, kr:	Courtage, kr:
Global Hållbar Tillväxt SED8 à 11 000 kr/post	Antal poster:	Summa, kr:	Courtage, kr:
Sverige Tillväxt SED9 à 11 000 kr/post	Antal poster:	Summa, kr:	Courtage, kr:
Observera att Courtage tillkommer om 2 % på köpeskillingen. Minimicourtage per alternativ är 250 kronor för kunder med depå i Danske Bank och för kunder med VP-konto 300 kronor.		Summa belopp, kr:	Summa courtage, kr:
		Totalt, kr:	

### Tilldelade obligationer ska registreras på antingen:

<input type="checkbox"/> Min depå/Investeringssparkonto i Danske Bank	Depånummer:
För depåkund i Danske Bank gäller att det till depån anslutna kontot debiteras på likviddagen	
<input type="checkbox"/> Mitt VP-konto kontofört hos Danske Bank	VP-kontonummer:

### Undertecknad är medveten om och medger att:

Anmälan är bindande. VP-konto/depå måste vara öppnat vid inlämning av anmälningsedel. Denna anmälan registreras i dataregister för anmälningar i detta erbjudande och kan komma att samköras med Euroclear Sweden AB:s (tidigare VPC AB) avstämningsregister. Inga ändringar eller tillägg får göras i förtryckt text. Ofullständigt eller felaktigt ifyllt anmälningsedel kan komma att lämnas utan avseende. Om betalning inte skett vid likviddagen kan obligationerna komma att överlåtas till annan.

Personnummer/Organisationsnummer:	Fylls i av kontoret – obligatoriska uppgifter
Namn/Firma:	
Postadress (gata/box):	
Postnummer:      Ort:	
Telefon dagtid:      E-post:	
	Rådgivarens B-nummer:
	Kassakundsnummer:
	Anmälningsedel arkiveras hos bankkontoret.

## Behandling av personuppgifter

Personuppgifterna som lämnas i denna anmälningsedel behandlas av banken för att administrera teckningen av obligationerna samt i övrigt för att banken ska kunna fullgöra dess åtaganden enligt lånevillkoren. Personuppgifterna kan komma att samköras med Euroclear Sweden AB:s (tidigare VPC AB) avstämningsregister eftersom obligationerna kommer att registreras enligt lagen om kontoföring av finansiella instrument.

Vidare behandlas personuppgifterna inom ramen för marknads- och kundanalyser, som utgör underlag för marknadsföring och metod- och affärsutveckling. Personuppgifterna används också i syfte att kunna rikta direktreklam och erbjudanden av olika slag samt som underlag för rådgivning till dig.

Behandlingen av personuppgifterna kan, med beaktande av den sekretesskyldighet som åligger banken, ske av andra bolag inom Danske Bank-koncernen eller av företag som koncernen samarbetar med för att utföra sina tjänster. Uppdatering av adressuppgifter sker genom samkörning med statens person- och adressregister (SPAR).

Önskar du information om vilka personuppgifter om dig som behandlas av banken kan du skriftligen begära detta hos ditt bankkontor. Du kan också vända dig till bankkontoret om du vill begära rättelse av felaktig eller missvisande uppgift.





Danske Bank är medlem av Svenska Fondhandlareföreningen som antagit en branschkod för vissa Kapitalskyddade Placeringsprodukter. Den anger riktlinjer för innehållet i marknadsföringsmaterialet, se vidare på [www.fondhandlarna.se/struktprod](http://www.fondhandlarna.se/struktprod).

Eventuella rekommendationer i denna broschyr är inte så kallade investeringsanalyser och har därför inte utformats enligt kraven i de lagar och författningar som fastställts för att främja investeringsanalyserns oberoende eller förbjuda handel före spridningen av dessa. Observera att en investering i en Kapitalskyddad Placering är förknippad med vissa risker. Läs mer på [www.danskebank.se](http://www.danskebank.se) eller be din rådgivare om informationsmaterial.