


Statusrapport för Danske Bank DDBO 537 F
 Danske Invest Aktiv
 Förmögenhetsförvaltning

ISIN: SE0005934890

Värderingsdatum: 2019-06-19

Riskenivå normalutfall:

■ Nuvarande ■ Vid emissionstidpunkten



Placerings Risknivå vid Emissionstillfället

Riskenivå extremutfall: **7** (Vid emissionstidpunkten **2**)

Den extrema riskenivån (skala 1-7) visar risken vid extrema utfall som exempelvis vid börskraschen under finanskrisen 2008.

Korta fakta

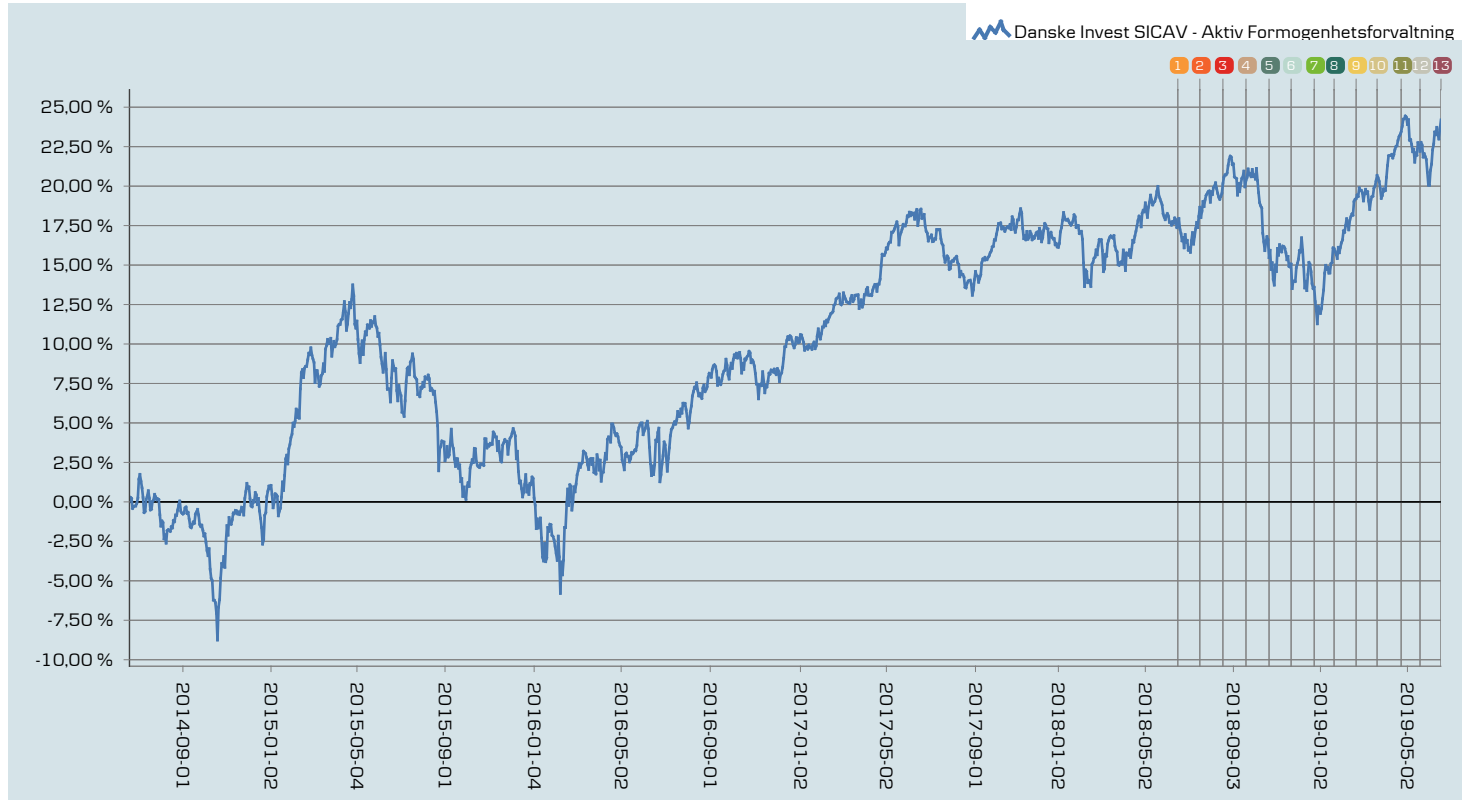
Beskrivning	Danske Bank DDBO 537 F Danske Invest Aktiv Förmögenhetsförvaltning är en kapitalskyddad placering med fem års löptid som erbjuder en avkastning kopplad till utvecklingen av Danske Invest Aktiv Förmögenhetsförvaltning Index (se nedan för detaljerad information). Indexets startkurs motsvaras av stängningskursen på startdatumet. Indexets slutkurs beräknas som ett genomsnitt av månadsvis observerade kurser under det sista året av placeringens löptid (totalt 13 observationer).
Emissionskurs	110 % av nominellt belopp
Kapitalskydd	100 % av nominellt belopp
Deltagandegrad	105 %
Likviddag	19 juni 2014
Värderingsdag för Startkurs	2014-06-19
Värderingsdag för Slutkurs	En mätning sker per den 19:e varje månad, från 2018-06-19 till 2019-06-19. Totalt 13 månatliga mättillfällen.
Återbetalningsdag	9 juli 2019
Valuta	SEK

Underliggande

Namn	Vikt	Startkurs
Danske Invest SICAV - Aktiv Formogenhetsforvaltning	100 %	2 660,62

Historisk utveckling

Utvecklingen av underliggande aktien sedan placeringens startdag:



Värderingsdagar för Slutkurs

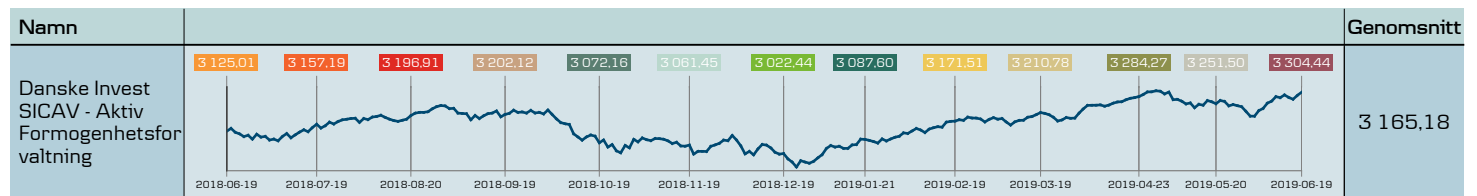
Värderingsdag	Kurs	Utveckling
Slutkurs		
Startkurs	2 660,62	
1 2018-06-19	3 125,01	17,45 %
2 2018-07-19	3 157,19	18,66 %
3 2018-08-20*	3 196,91	20,16 %
4 2018-09-19	3 202,12	20,35 %
5 2018-10-19	3 072,16	15,47 %
6 2018-11-19	3 061,45	15,07 %
7 2018-12-19	3 022,44	13,60 %
8 2019-01-21*	3 087,60	16,05 %
9 2019-02-19	3 171,51	19,20 %
10 2019-03-19	3 210,78	20,68 %
11 2019-04-23*	3 284,27	23,44 %
12 2019-05-20*	3 251,50	22,21 %
13 2019-06-19	3 304,44	24,20 %
Genomsnitt		18,96 %

Placeringens teoretiska återbetalning** är beräknad som **Utveckling Genomsnitt** × **Deltagandegrad** + 100 %.
Per dagens datum : **18,96 %** × **105 %** + 100 % = 119,91 %

* Observationsdatum flyttades enligt placeringens villkor.

** Placeringens teoretiska återbetalning: den återbetalningskurs av nominellt belopp som skulle ha uppnåtts om placeringen förföll idag, med idag som sista observationsdatum.

Bilaga A – Avläsningar för Slutkurs



Viktig information

Eventuella rekommendationer häri är inte sk investeringsanalyser och har därför inte utformats enligt kraven i de lagar och författningar som fastställts för att främja investeringsanalyserns oberoende eller före spridningen av dessa. Danske Bank reserverar sig för felskrivningar på denna och alla tillhörande sidor. De värden som publiceras angående utvecklingen av Danske Banks aktieindexobligationer kan komma att ändras tills det att de är bekräftade vid aktieindexobligationens förfall. Inga beslut om köp och/eller försäljning bör därför fattas enbart på grundval av dessa värden.